

# МОТОЦИКЛЕТНЫЕ ШИНЫ

Ассортимент продукции 2024



**KEEP ON RIDING**

mitas-moto.com    @mitasmoto

**Mitas**


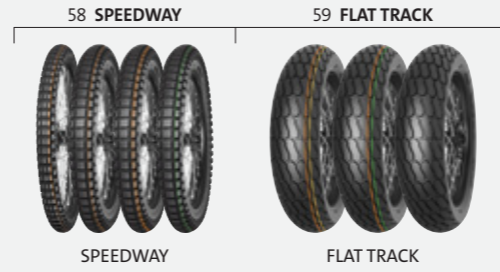

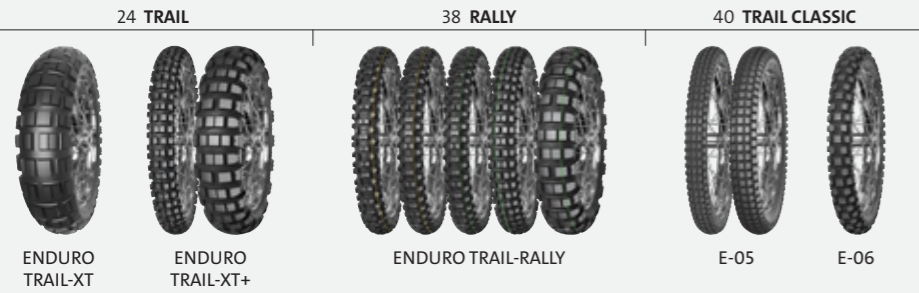




## ЛЕГЕНДА

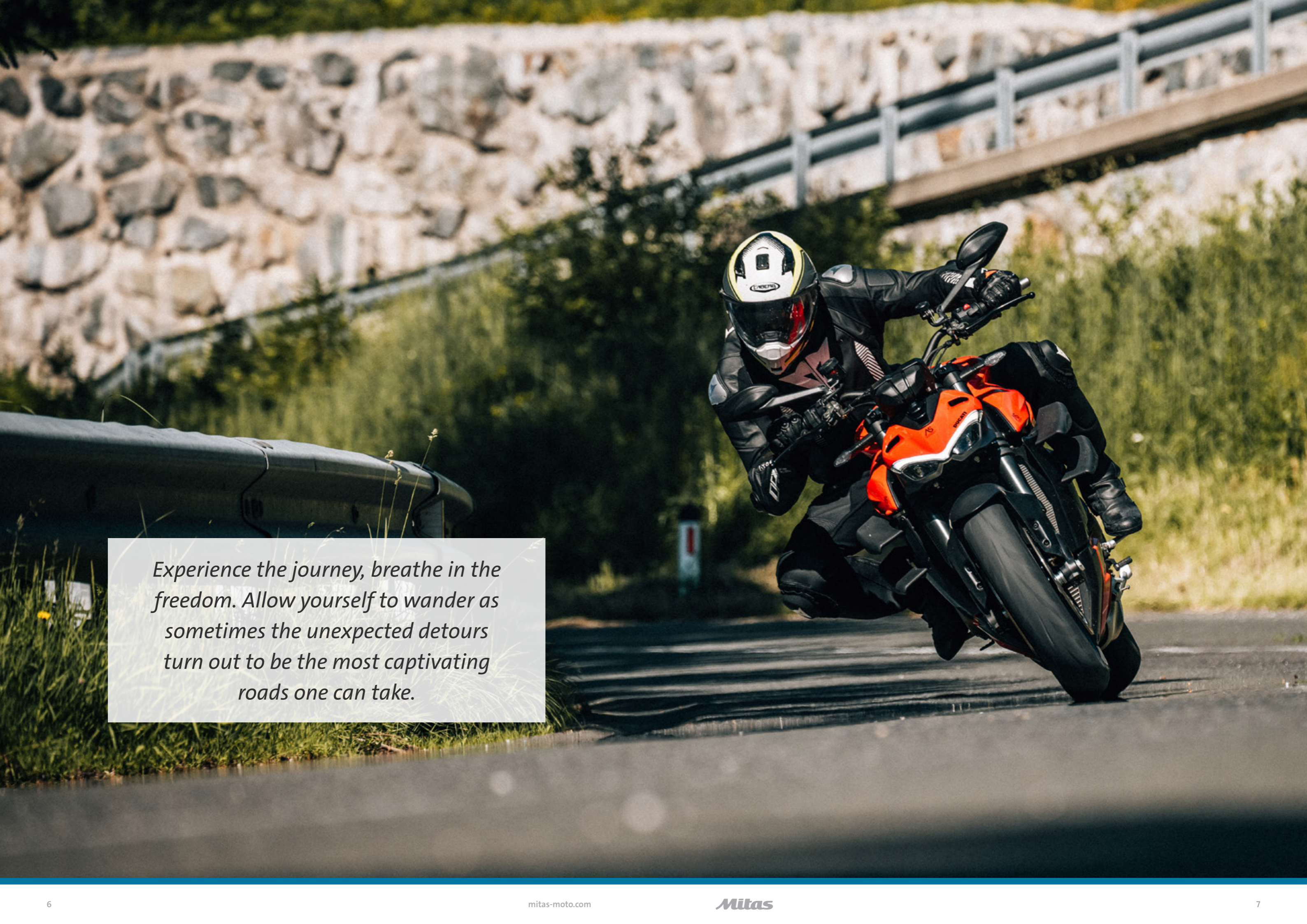
	Новая		Высокая нагрузка
	Новые размеры		Гоночные шины / гоночные шины PRO
	Грязь + снег		Курсовая устойчивость
	Оригинальные комплектующие от производителя		Сцепление и контроль на экстремальных углах крена
	Gran turismo		Быстрая и легкая управляемость
	DOT		Срок службы / износоустойчивость
	NHS		Использование на гоночных треках
	Шины, снятые с производства		Влажные условия
	Муссы		Прочность на прокол
	Камера		Зимняя
	Передняя		Шипованная
	Задняя		Двунаправленная шина
	Один ездук		Обогреватель шин





88 СНЯТЫ С ПРОИЗВОДСТВА (ДОСТУПНЫ ДО ТЕХ ПОР, ПОКА НЕ ЗАКОНЧАТСЯ ЗАПАСЫ)





*Experience the journey, breathe in the freedom. Allow yourself to wander as sometimes the unexpected detours turn out to be the most captivating roads one can take.*





SPORT TOURING

RACING

## TOURING FORCE



- Разработана для универсальной езды и безопасности на всех типах дорог с твердым покрытием.
- Многокомпонентная технология (МСТТ) для увеличения срока службы и высокое содержание диоксида кремния для оптимального сцепления как на сухой, так и на мокрой дороге.
- Рекомендуется для Super Sports, Sports Naked, Sports Touring, Maxi Scooters и мотоциклов Dual-Purpose Adventure Touring.

## SPORT FORCE+RS



- Предназначена для гоночных трасс, готова к использованию на дорогах общего пользования.
- Состав Racing Soft обеспечивает оптимальное сцепление при экстремальных углах наклона при рабочей температуре 80°C.
- Протестировано Рэнди Крумменахером для обеспечения невероятного времени прохождения круга на мотоциклах Super Sports и Sport Naked.



ДАВЛЕНИЕ В ХОЛОДНОЙ ШИНЕ					
bar / psi					
	1000cc →	→ 1000cc	→ 650cc	→ 400cc	
	2.6 bar / 37.7 psi	2.6 bar / 37.7 psi	2.5 bar / 36.3 psi	2.3 bar / 33.4 psi	2.2 bar / 31.9 psi
	2.9 bar / 42.1 psi	2.9 bar / 42.1 psi	2.7 bar / 39.2 psi	2.5 bar / 36.3 psi	2.4 bar / 34.8 psi

ДАВЛЕНИЕ В ХОЛОДНОЙ ШИНЕ							ДАВЛЕНИЕ В ГОРЯЧИХ ШИНАХ
bar / psi							
	1000cc →	→ 1000cc	→ 650cc	→ 400cc			
	2.5 bar / 36.3 psi	2.5 bar / 36.3 psi	2.4 bar / 34.8 psi	2.3 bar / 33.4 psi	2.1 bar / 30.5 psi	1.9 - 2.2 bar / 27.6 - 31.9 psi	2.1 - 2.4 bar / 30.5 - 34.8 psi
	2.6 bar / 37.7 psi	2.6 bar / 37.7 psi	2.5 bar / 36.3 psi	2.4 bar / 34.8 psi	2.3 bar / 33.4 psi	1.3 - 1.6 bar / 18.9 - 23.2 psi	1.6 - 1.9 bar / 23.2 - 27.6 psi

Дюйм	Код	Размер шины	Ц/SS	Тип (Камерная / Бескамерная)	Ширина измерительного обода	Допустимый диапазон ширины обода	Замеры шин E.T.R.T.O. (мм)				Версия камеры 1
							Конструкция		Макс. при эксплуатации		
							Ширина профиля шины	Наружный диаметр	Габаритная ширина	Наружный диаметр	
ПЕРЕДНЯЯ											
15	70001097	120/70R15	56V	TL	3.50	3.50-3.75	122	549	131	561	
17	70000087	120/60ZR17	(55W)	TL	3.50	3.50-3.75	122	576	131	586	70000854
17	70000088	120/70ZR17	(58W)	TL	3.50	3.50-3.75	122	600	131	612	70000845
ЗАДНЯЯ											
15	70001099	160/60R15	67V	TL	4.50	4.25-5.00	161	573	172	587	
17	70000089	160/60ZR17	(69W)	TL	4.50	4.25-5.00	161	624	172	638	70000852
17	70000090	180/55ZR17	(73W)	TL	5.50	5.50-6.00	178	630	190	644	
17	70000091	190/50ZR17	(73W)	TL	6.00	5.50-6.00	190	622	203	636	
17	70000092	190/55ZR17	(75W)	TL	6.00	5.50-6.00	190	642	203	656	

Дюйм	Код	Размер шины	Ц/SS	Тип (Камерная / Бескамерная)	Ширина измерительного обода	Допустимый диапазон ширины обода	Замеры шин E.T.R.T.O. (мм)				Версия камеры 1
							Конструкция		Макс. при эксплуатации		
							Ширина профиля шины	Наружный диаметр	Габаритная ширина	Наружный диаметр	
ПЕРЕДНЯЯ											
17	70000003	110/70ZR17	(54W)	TL	3.00	3.00-3.50	110	586	118	596	70000854
17	70001045	120/70ZR17	(58W)	TL	3.50	3.50-3.75	122	600	131	612	70000845
ЗАДНЯЯ											
17	70000004	140/70ZR17	66W	TL	3.75	3.75-4.50	139	628	149	642	70000852
17	70000005	150/60ZR17	(66W)	TL	4.25	4.00-4.50	151	612	162	624	70000852
17	70001046	180/55ZR17	(73W)	TL	5.50	5.50-6.00	178	630	190	644	
17	70001296	180/60ZR17	(75W)	TL	5.00	5.00-5.50	180	648	193	664	2024
17	70001047	190/55ZR17	(75W)	TL	6.00	5.50-6.00	190	642	203	656	
17	70001297	200/55ZR17	(78W)	TL	6.25	6.00-6.50	200	652	214	668	2024





SPORT

SPORT

# SPORT FORCE+EV



- Предназначена для дорог общего пользования, готова к использованию на гоночной трассе.
- Многокомпонентная технология (MCTT) для улучшения сцепления при высоких рабочих температурах и оптимального сцепления при экстремальных углах наклона.
- Рекомендуется для мотоциклов Super Sports, Sports Naked и Sport Touring.



# SPORT FORCE+



- Разработана, чтобы быть безопасным и предсказуемым выбором для повседневной езды по дорогам с твердым покрытием.
- Специальный состав, разработанный для чрезвычайно быстрого достижения оптимальной рабочей температуры.
- Рекомендуется для мотоциклов Super Sports, Sports Naked и Street Naked.



bar / psi	ДАВЛЕНИЕ В ХОЛОДНОЙ ШИНЕ						ДАВЛЕНИЕ В ГОРЯЧИХ ШИНАХ
		1000cc →	→ 1000cc	→ 650cc	→ 400cc		
	2.5 bar / 36.3 psi	2.5 bar / 36.3 psi	2.4 bar / 34.8 psi	2.3 bar / 33.4 psi	2.1 bar / 30.5 psi	2.0 - 2.3 bar / 29 - 33.4 psi	2.2 - 2.5 bar / 31.9 - 36.3 psi
	2.6 bar / 37.7 psi	2.6 bar / 37.7 psi	2.5 bar / 36.3 psi	2.4 bar / 34.8 psi	2.3 bar / 33.4 psi	1.7 - 2.0 bar / 24.7 - 29 psi	2.0 - 2.3 bar / 29 - 33.4 psi

bar / psi	ДАВЛЕНИЕ В ХОЛОДНОЙ ШИНЕ						
		1000cc →	→ 1000cc	→ 650cc	→ 400cc		
	2.6 bar / 37.7 psi	2.6 bar / 37.7 psi	2.5 bar / 36.3 psi	2.3 bar / 33.4 psi	2.2 bar / 31.9 psi	2.3 bar / 33.4 psi	
	2.9 bar / 42.1 psi	2.9 bar / 42.1 psi	2.7 bar / 39.2 psi	2.5 bar / 36.3 psi	2.4 bar / 34.8 psi	2.1 bar / 30.5 psi	

Дюйм	Код	Размер шины	Ц/SS	Тип (Камерная / Бескамерная)	Ширина измерительного обода	Допустимый диапазон ширины обода	Замеры шин E.T.R.T.O. (мм)				Версия камеры 1
							Конструкция		Макс. при эксплуатации		
							Ширина профиля шины	Наружный диаметр	Габаритная ширина	Наружный диаметр	
<b>ПЕРЕДНЯЯ</b>											
17	70000078	120/70ZR17	(58W)	TL	3.50	3.50-3.75	122	600	131	612	70000845
<b>ЗАДНЯЯ</b>											
17	70000079	160/60ZR17	(69W)	TL	4.50	4.25-5.00	161	624	172	638	70000852
17	70000080	180/55ZR17	(73W)	TL	5.50	5.50-6.00	178	630	190	644	
17	70001056	180/60ZR17	(75W)	TL	5.00	5.00-5.50	180	648	193	664	
17	70000081	190/50ZR17	(73W)	TL	6.00	5.50-6.00	190	622	203	636	
17	70000082	190/55ZR17	(75W)	TL	6.00	5.50-6.00	190	642	203	656	
17	70001057	200/55ZR17	(78W)	TL	6.25	6.00-6.50	200	652	214	668	

Дюйм	Код	Размер шины	Ц/SS	Тип (Камерная / Бескамерная)	Ширина измерительного обода	Допустимый диапазон ширины обода	Замеры шин E.T.R.T.O. (мм)				Версия камеры 1
							Конструкция		Макс. при эксплуатации		
							Ширина профиля шины	Наружный диаметр	Габаритная ширина	Наружный диаметр	
<b>ПЕРЕДНЯЯ</b>											
17	70000068	110/70ZR17	(54W)	TL	3.00	3.00-3.50	110	586	118	596	70000854
17	70000069	120/60ZR17	(55W)	TL	3.50	3.50-3.75	122	576	131	586	70000854
17	70000070	120/65ZR17	(56W)	TL	3.50	3.50-3.75	122	588	131	598	70000854
17	70000071	120/70ZR17	(58W)	TL	3.50	3.50-3.75	122	600	131	612	70000845
<b>ЗАДНЯЯ</b>											
17	70000072	140/70ZR17	(66W)	TL	3.75	3.75-4.50	139	628	149	642	70000852
17	70000073	150/60ZR17	(66W)	TL	4.25	4.00-4.50	151	612	162	624	70000852
17	70000074	160/60ZR17	(69W)	TL	4.50	4.25-5.00	161	624	172	638	70000852
17	70000075	180/55ZR17	(73W)	TL	5.50	5.50-6.00	178	630	190	644	
17	70000076	190/50ZR17	(73W)	TL	6.00	5.50-6.00	190	622	203	636	
17	70000077	190/55ZR17	(75W)	TL	6.00	5.50-6.00	190	642	203	656	





SPORT

CUSTOM

# MC-50



●●●●○



●●●●○



●●●●○



●●●●○



●●●●○



●●●●○



- Разработана, чтобы быть безопасным и предсказуемым выбором для повседневной езды по дорогам с твердым покрытием.
- Специальный состав, разработанный для чрезвычайно быстрого достижения оптимальной рабочей температуры.
- Рекомендуется для мотоциклов Retro и Street Naked.

Дюйм	Код	Размер шины	L/S	Тип (Камерная / Бескамерная)	Ширина из-мерительного обода	Допустимый диапазон ширины обода	Замеры шин E.T.R.T.O. (мм)				Версия камеры 1	Версия камеры 2
							Конструкция		Макс. при эксплуатации			
							Ширина про-филя шины	Наруж-ный диаметр	Габа-ритная ширина	Наруж-ный диаметр		
<b>ПЕРЕДНЯЯ</b>												
17	70000058	80/100-17	46S	TL*	1.85	1.60-2.15	80	592	88	604	70000834	70000877
17	70000047	100/80-17	52H	TL*	2.50	2.15-2.75	101	592	111	604	70000854	70000869
17	70000048	100/90-17	55S	TL*	2.50	2.15-2.75	101	612	111	634	70000869	
17	70000051	110/70-17	54H	TL*	3.00	2.50-3.50	110	586	121	596	70000854	
17	70000052	110/80-17	57H	TL*	2.50	2.15-3.00	109	608	120	620	70000854	
18	70000049	100/90-18	56H	TL*	2.50	2.15-2.75	101	637	111	649	70000844	
19	70000050	100/90-19	57H	TL*	2.50	2.15-2.75	101	663	111	675	70000870	70000856
<b>ЗАДНЯЯ</b>												
17	70000054	130/70-17	62H	TL*	3.50	3.00-4.00	129	614	142	626	70000852	
17	70000055	130/80-17	65H	TL*	3.00	2.50-3.50	129	640	142	654	70000852	
17	70000056	140/70-17	66H	TL*	3.75	3.50-4.50	139	628	153	642	70000852	
17	70000057	140/80-17	69H	TL*	3.50	2.75-3.75	142	656	156	672	70000852	
18	70000053	120/90-18	65H	TL*	2.75	2.50-3.00	119	673	131	689	70000871	70000857

# CUSTOM FORCE



●●●●○



●●●●○



●●●●○



●●●●○



●●●●○



●●●●○



- Разработана, для безопасности и предсказуемости, для ежедневных круизов с уникальным рисунком протектора.
- Специальный состав разработанный для увеличения срока службы и оптимального сцепления как на сухих, так и на мокрых дорогах.
- Рекомендуется для мотоциклов Classic Cruiser и Power Cruiser.

Дюйм	Код	Размер шины	L/S	Тип (Камерная / Бескамерная)	Ширина из-мерительного обода	Допустимый диапазон ширины обода	Замеры шин E.T.R.T.O. (мм)				Версия камеры 1	Версия камеры 2
							Конструкция		Макс. при эксплуатации			
							Ширина про-филя шины	Наруж-ный диаметр	Габа-ритная ширина	Наруж-ный диаметр		
<b>ПЕРЕДНЯЯ</b>												
16	70000032	130/90B16 (MT90 B16)	73H	TL*	3.00	2.50-3.50	129	640	142	656	70000830	
16	70000031	130/90-16 (MT90-16)	67H	TL*	3.00	2.50-3.50	129	640	142	656	70000830	
19	70000030	100/90-19 (MM90-19)	57H	TL*	2.50	2.15-2.75	101	663	111	675	70000870	70000856
21	70000036	80/90-21 (MH90-21)	54H	TL*	1.85	1.60-2.15	80	677	88	687	70000853	70000858
<b>ЗАДНЯЯ</b>												
15	70000035	170/80B15	77H	TL*	4.00	3.00-4.50	170	653	187	673	70000832	
16	70000033	130/90B16 (MT90 B16)	73H	TL*	3.00	2.50-3.50	129	640	142	656	70000830	
16	70000034	150/80B16 (MV85 B16)	77H	TL*	3.50	3.00-4.25	150	646	165	662	70000831	







STREET

STREET

# MC-32



●●●●○

●●●●○

●●●●○

●●●●○

●●●●○

M+S

OEM



- Разработан с рисунком M+S (Mud & Snow), для безопасности и предсказуемости в зимних дорожных условиях.
- Специальный прочный состав, предназначенный для езды в дорожных условиях и вне их.
- Доступны размеры для стандартных мотоциклов.

Дюйм	Код	Размер шины	L/SS	Тип (Камерная / Бескамерная)	Ширина измерительного обода	Допустимый диапазон ширины обода	Замеры шин E.T.R.T.O. (мм)				Версия камеры 1	Версия камеры 2
							Конструкция		Макс. при эксплуатации			
							Ширина профиля шины	Наружный диаметр	Габаритная ширина	Наружный диаметр		
ПЕРЕДНЯЯ												
17	70000085	100/80-17	52R	TL*	2.50	2.15-2.75	101	592	111	604	70000854	70000869
ЗАДНЯЯ												
17	70000086	130/70-17	62R	TL*	3.50	3.00-4.00	129	614	142	626	70000852	

# MC-32



●●●●○

●●●●○

●●●●○

●●●●○

●●●●○

M+S



- Модель M+S (грязь и снег) обеспечивает безопасность и предсказуемость даже в условиях бездорожья.
- Холодостойкий состав, разработанный для увеличения тяги и оптимального сцепления при низких температурах.
- Подходит для установки шпилек.

Дюйм	Код	Размер шины	L/SS	Тип (Камерная / Бескамерная)	Ширина измерительного обода	Допустимый диапазон ширины обода	Замеры шин E.T.R.T.O. (мм)				Версия камеры 1	Версия камеры 2
							Конструкция		Макс. при эксплуатации			
							Ширина профиля шины	Наружный диаметр	Габаритная ширина	Наружный диаметр		
ПЕРЕДНЯЯ												
17	70000093	100/80-17	52R	TL*	2.50	2.15-2.75	101	592	111	604	70000854	70000869
ЗАДНЯЯ												
17	70000095	130/70-17	62R	TL*	3.50	3.00-4.00	129	614	142	626	70000852	

## SIPES

ПЕРЕДНЯЯ												
17	70000093	100/80-17	52R	TL*	2.50	2.15-2.75	101	592	111	604	70000854	70000869
ЗАДНЯЯ												
17	70000095	130/70-17	62R	TL*	3.50	3.00-4.00	129	614	142	626	70000852	

# MC-25 BOGART



●●●●○

●●●●○

●●●●○

●●●●○

●●●●○

OEM



- Разработана, чтобы быть безопасным и предсказуемым выбором для повседневной езды по дорогам с твердым покрытием.
- Специальный состав, разработанный для быстрого достижения оптимальной рабочей температуры.
- Рекомендуется для мотоциклов SuperMoto и Sports малой вместимости.
- MC-25 BOGART будет постепенно заменен на STREET FORCE.
- OE: MRT 50 SM PRO 2022, RIEJU MRT 50 SM 2022, MRT 125 SM 2022, NUUK URBAN 6 2022

Дюйм	Код	Размер шины	L/SS	Тип (Камерная / Бескамерная)	Ширина измерительного обода	Допустимый диапазон ширины обода	Замеры шин E.T.R.T.O. (мм)				Версия камеры 1	Версия камеры 2
							Конструкция		Макс. при эксплуатации			
							Ширина профиля шины	Наружный диаметр	Габаритная ширина	Наружный диаметр		
ПЕРЕДНЯЯ/ЗАДНЯЯ												
17	70000046	80/90-17	44R	TL*	1.85	1.60-2.15	80	576	88	586	70000834	70000877
ПЕРЕДНЯЯ												
17	70000043	100/80-17	52S	TL*	2.50	2.15-2.75	101	592	111	604	70000854	70000869
17	70000042	100/80-17	52R	TL*	2.50	2.15-2.75	101	592	111	604	70000854	70000869
ЗАДНЯЯ												
17	70000045	130/70-17	62S	TL*	3.50	3.00-4.00	129	614	142	626	70000852	
17	70000044	130/70-17	62R	TL*	3.50	3.00-4.00	129	614	142	626	70000852	

# MC-9



●●●●○



- Разработана, чтобы быть безопасным и предсказуемым выбором для повседневной езды по дорогам с твердым покрытием.
- Специальный прочный состав, предназначенный для езды в любых городских условиях.
- Рекомендуется для классических мотоциклов.

Дюйм	Код	Размер шины	L/SS	Тип (Камерная / Бескамерная)	Ширина измерительного обода	Допустимый диапазон ширины обода	Замеры шин E.T.R.T.O. (мм)				Версия камеры 1	Версия камеры 2
							Конструкция		Макс. при эксплуатации			
							Ширина профиля шины	Наружный диаметр	Габаритная ширина	Наружный диаметр		
ЗАДНЯЯ												
16	70000006	90/90-16	48P	TL*	2.15	1.85-2.50	90	568	99	580	70000842	70000880





STREET

CLASSIC

# MC-7



●●●●○



●●●●○



●●●●○



●●●●○



●●●●○



- Разработана, чтобы быть безопасным и предсказуемым выбором для круизов и ежедневного передвижения.
- Специальный состав, разработанный для увеличения срока службы и оптимального сцепления как на сухой, так и на мокрой дороге.
- Рекомендуется для мотоциклов Custom и Sport Classic небольшой вместимости.

Дюйм	Код	Размер шины	LI/SS	Тип (Камерная / Бескамерная)	Ширина из-мерительного обода	Допустимый диапазон ширины обода	Замеры шин E.T.R.T.O. (мм)				Версия камеры 1	Версия камеры 2
							Конструкция		Макс. при эксплуатации			
							Ширина профиля шины	Наружный диаметр	Габаритная ширина	Наружный диаметр		
<b>ПЕРЕДНЯЯ/ЗАДНЯЯ</b>												
16	70000059	120/90-16	63P	TL*	2.75	2.50-3.00	119	622	131	638		
18	70000066	90/90-18	51R	TL/TT	2.15	1.85-2.50	90	619	99	631	70000844	70000839
18	70000062	2.75-18	42P	TT	1.85	1.40-1.85	75	613	86	625	70000839	
18	70000064	3.25-18	52P	TL*	2.15	1.85-2.50	89	639	102	651	70000839	70000844
18	70000065	3.50-18	56P	TL/TT	2.15	2.15-2.50	93	649	107	663	70000844	
<b>ПЕРЕДНЯЯ</b>												
16	70000067	110/90-16	59P	TT	2.50	2.15-3.00	109	604	120	616	70000842	70000830
<b>ЗАДНЯЯ</b>												
15	70000060	130/90-15	66R	TL*	3.00	2.50-3.50	129	615	142	631		
15	70000061	140/90-15	70R	TL*	3.50	2.75-3.75	142	633	156	651		

## REINFORCED

Дюйм	Код	Размер шины	LI/SS	Тип (Камерная / Бескамерная)	Ширина из-мерительного обода	Допустимый диапазон ширины обода	Ширина профиля шины	Наружный диаметр	Габаритная ширина	Наружный диаметр	Версия камеры 1	Версия камеры 2
18	70001255	3.00-18	52S	TL*	1.85	1.60-2.15	80	627	86	639	70000839	

# H-06



●●●●○



- Разработана, чтобы быть безопасным и динамичным выбором для комфортной езды по дорогам с твердым покрытием.
- Универсальный рисунок протектора, разработанный для обеспечения оптимального сцепления и увеличения срока службы
- Рекомендуется для классических мотоциклов.

Дюйм	Код	Размер шины	LI/SS	Тип (Камерная / Бескамерная)	Ширина из-мерительного обода	Допустимый диапазон ширины обода	Замеры шин E.T.R.T.O. (мм)				Версия камеры 1	Версия камеры 2
							Конструкция		Макс. при эксплуатации			
							Ширина профиля шины	Наружный диаметр	Габаритная ширина	Наружный диаметр		
<b>ПЕРЕДНЯЯ/ЗАДНЯЯ</b>												
16	70000910	2.75-16 (2 3/4-16)	46P	TT	1.85	1.40-1.85	75	562	81	574	70000833	
16	70000914	3.25-16 (3 1/4-16)	55P	TT	2.15	1.85-2.50	89	588	96	600	70000842	70000830
16	70000917	3.50-16	58P	TT	2.15	2.15-2.50	93	598	100	612	70000842	
18	70000915	3.25-18 (90/100-18)	59P	TT	2.15	1.85-2.50	89	639	96	651	70000839	70000844
18	70000918	3.50-18	62P	TT	2.15	2.15-2.50	93	649	100	663	70000844	
19	70000912	2.75-19 (80/100-19)	43P	TT	1.85	1.40-1.85	75	639	81	651	70000835	
19	70000913	3.00-19	49P	TT	1.85	1.60-2.15	80	653	86	665	70000870	
19	70000916	3.25-19 (90/110-19)	54P	TT	2.15	1.85-2.50	89	665	96	677	70000870	
<b>ЗАДНЯЯ</b>												
18	70000919	4.00-18	64S	TT	2.50	2.15-3.00	108	671	117	685	70000849	70000855

## REINFORCED

Дюйм	Код	Размер шины	LI/SS	Тип (Камерная / Бескамерная)	Ширина из-мерительного обода	Допустимый диапазон ширины обода	Ширина профиля шины	Наружный диаметр	Габаритная ширина	Наружный диаметр	Версия камеры 1	Версия камеры 2
18	70000911	2.75-18	48P	TT	1.85	1.40-1.85	75	613	81	625	70000839	







CLASSIC

CLASSIC

# H-04



●●●●○



- Разработана, чтобы быть безопасным и предсказуемым выбором для повседневной езды по дорогам с твердым покрытием.
- Специальный состав, разработанный для обеспечения стабильности и лучшего сцепления
- Рекомендуется для классических мотоциклов.

Дюйм	Код	Размер шины	Ц/SS	Тип (Камерная / Бескамерная)	Ширина измерительного обода	Допустимый диапазон ширины обода	Замеры шин E.T.R.T.O. (мм)				Версия камеры 1	Версия камеры 2
							Конструкция		Макс. при эксплуатации			
							Ширина профиля шины	Наружный диаметр	Габаритная ширина	Наружный диаметр		
ПЕРЕДНЯЯ/ЗАДНЯЯ												
16	70000908	2.50-16 (70/100-16)	41P	TT	1.50	1.35-1.60	64	542	70	554	70000833	70000838
18	70000909	3.25-18	59P	TT	2.15	1.85-2.50	89	639	96	651	70000839	70000844

# H-03



●●●●○



- Разработана, чтобы быть безопасным и надежным выбором для повседневной езды по дорогам с твердым покрытием.
- Специальный состав, разработанный для обеспечения стабильности и оптимального сцепления
- Рекомендуется для классических мотоциклов.

Дюйм	Код	Размер шины	Ц/SS	Тип (Камерная / Бескамерная)	Ширина измерительного обода	Допустимый диапазон ширины обода	Замеры шин E.T.R.T.O. (мм)				Версия камеры 1	Версия камеры 2
							Конструкция		Макс. при эксплуатации			
							Ширина профиля шины	Наружный диаметр	Габаритная ширина	Наружный диаметр		
ПЕРЕДНЯЯ/ЗАДНЯЯ												
18	70000904	2.75-18	48P	TT	1.85	1.40-1.85	75	613	81	625	70000839	
18	70000905	3.00-18	52P	TT	1.85	1.60-2.15	80	627	86	639	70000839	
18	70000906	3.25-18 (90/100-18)	59P	TT	2.15	1.85-2.50	89	639	96	651	70000839	70000844
18	70000907	3.50-18	62P	TT	2.15	2.15-2.50	93	649	100	663	70000844	

# H-02



●●●●○



●●●●○



- Разработана, чтобы быть безопасным и надежным выбором для повседневной езды по дорогам с твердым покрытием.
- Универсальный рисунок протектора обеспечивает отличное сцепление в сухую и влажную погоду.
- Рекомендуется для мотоциклов Classic и доступна в версии SUPER SIDE для колясок.

Дюйм	Код	Размер шины	Ц/SS	Тип (Камерная / Бескамерная)	Ширина измерительного обода	Допустимый диапазон ширины обода	Замеры шин E.T.R.T.O. (мм)				Версия камеры 1
							Конструкция		Макс. при эксплуатации		
							Ширина профиля шины	Наружный диаметр	Габаритная ширина	Наружный диаметр	
ПЕРЕДНЯЯ/ЗАДНЯЯ											
19	70000899	2.50-19	41P	TT	1.50	1.35-1.60	64	619	70	631	70000835
19	70000900	3.00-19	57P	TT	1.85	2.15-2.50	80	653	86	665	70000870
19	70000901	3.50-19	63P	TT	2.15	2.15-2.50	93	675	100	689	70000870
19	70000903	4.00-19	71P	TT	2.50	2.15-3.00	108	697	117	711	70000870

## SUPER SIDE

ПЕРЕДНЯЯ/ЗАДНЯЯ											
19	70000902	4.00-19	71P	TT	2.50	2.15-3.00	108	697	117	711	70000870





*A rush of adrenaline, the heart beats faster, enchanting trails and endless adventures. Fuel your soul and grant yourself the chance to venture the world.*







**ON**

**OFF**

		ON	OFF
	TOURING FORCE	100	
	TERRA FORCE-R	90	10
	ENDURO TRAIL-ADV	70	30
	MC-24	70	30
⊘ E-07+ ENDURO TRAIL	→ <b>NEW</b> ENDURO TRAIL+	60	40
⊘ E-07 ENDURO	→ <b>NEW</b> ENDURO TRAIL	50	50
	MC-23 ROCKRIDER	40	60
⊘ E-10 ENDURO	→ <b>2024</b> ENDURO TRAIL-XT	30	70
⊘ E-09 ENDURO	→ <b>NEW</b> ENDURO TRAIL-XT+	20	80
⊘ E-12 & E-13 & C17 & C21	→ <b>NEW</b> ENDURO TRAIL-RALLY	<b>COMPETITION</b>	



**DAKAR**

шина с более прочным каркасом и более высокой прочностью на прокол. Подходит для высоких нагрузок, длительных приключенческих поездок и экстремальных условий.







TRAIL



TRAIL



# TOURING FORCE

## 100 ON 0 OFF



- Разработана для универсальной езды и безопасности на всех типах дорог с твердым покрытием.
- Многокомпонентная технология (МСТТ) для увеличения срока службы и высокое содержание диоксида кремния для оптимального сцепления как на сухой, так и на мокрой дороге.
- Рекомендуется для Super Sports, Sports Naked, Sports Touring, Maxi Scooters и мотоциклов Dual-Purpose Adventure Touring

Дюйм	Код	Размер шины	Ц/SS	Тип (Камерная / Бескамерная)	Ширина измерительного обода	Допустимый диапазон ширины обода	Замеры шин E.T.R.T.O. (мм)				Версия камеры 1
							Конструкция		Макс. при эксплуатации		
							Ширина профиля шины	Наружный диаметр	Габаритная ширина	Наружный диаметр	
<b>ПЕРЕДНЯЯ</b>											
19	70000531	110/80ZR19	(59W)	TL	2.50	2.50-3.00	109	659	117	671	70000870
19	70000533	120/70ZR19	(60W)	TL	3.50	3.00-3.75	122	651	131	663	70000856
<b>ЗАДНЯЯ</b>											
17	70000534	150/70ZR17	(69W)	TL	4.25	4.00-4.50	151	642	162	656	70000852
17	70000535	170/60ZR17	(72W)	TL	4.50	4.50-5.50	168	636	180	650	

# TERRA FORCE-R

## 90 ON 10 OFF



- Классифицирован для 90% использования на дорогах и разработан для всесторонней производительности и уверенности по асфальтированным и гравийным дорогам.
- Мультикомпаундная технология (МСТТ) в сочетании с функциональным рисунком протектора обеспечивает превосходное сцепление на мокрой и сухой дороге.
- Рекомендуется для мотоциклов двойного назначения Dual-Purpose Adventure Touring.
- OE: KTM 1290 SUPER ADVENTURE S 2021

Дюйм	Код	Размер шины	Ц/SS	Тип (Камерная / Бескамерная)	Ширина измерительного обода	Допустимый диапазон ширины обода	Замеры шин E.T.R.T.O. (мм)				Версия камеры 1	Версия камеры 2
							Конструкция		Макс. при эксплуатации			
							Ширина профиля шины	Наружный диаметр	Габаритная ширина	Наружный диаметр		
<b>ПЕРЕДНЯЯ</b>												
19	70000520	100/90-19	57H	TL*	2.50	2.15-2.75	101	663	111	675	70000870	70000856
19	70000523	110/80R19	59V	TL	2.50	2.50-3.00	109	659	117	671	70000870	
19	70000524	120/70ZR19	60W	TL	3.50	3.00-3.75	122	651	131	663	70000856	
21	70000529	90/90-21 (3.00-21)	54H	TL/TT	2.15	1.85-2.50	90	695	99	707	70000853	70000858
21	70000530	90/90-21 (3.00-21)	54V	TL/TT	2.15	1.85-2.50	90	695	99	707	70000853	70000858
<b>ЗАДНЯЯ</b>												
17	70000521	120/90-17	64H	TL*	2.75	2.50-3.00	119	648	131	664	70000852	
17	70000522	130/80-17	65H	TL*	3.00	2.50-3.50	129	640	142	654	70000852	
17	70000525	140/80R17	69V	TL	3.50	3.50-3.75	142	656	152	672	70000852	
17	70000526	150/70R17	69V	TL	4.25	4.00-4.50	151	642	162	656	70000852	
17	70000528	170/60ZR17	72W	TL	4.50	4.50-5.50	168	636	180	650		
18	70000527	150/70R18	70V	TL/TT	4.25	4.00-4.50	151	667	162	681	70000855	







TRAIL



TRAIL



# ENDURO TRAIL-ADV

## 70 ON OFF 30



- Классифицирован для 70% использования на дорогах и разработан для всесторонней производительности и уверенности по асфальтированным и гравийным дорогам.
- Мультикомпаундная технология протектора с продольным рисунком обеспечивает максимальное сцепление и долговечность при включении и выключении.
- Рекомендуется для мотоциклов двойного назначения Dual-Purpose Adventure Touring.

\* Mitas ENDURO TRAIL-ADV не распространяется в следующих странах: Франция, Великобритания, Италия, Германия, США, Китай, Таиланд и Индонезия.

Дюйм	Код	Размер шины	Ц/SS	Тип (Камерная / Бескамерная)	Ширина измерительного обода	Допустимый диапазон ширины обода	Замеры шин E.T.R.T.O. (мм)				Версия камеры 1	Версия камеры 2
							Конструкция		Макс. при эксплуатации			
							Ширина профиля шины	Наружный диаметр	Габаритная ширина	Наружный диаметр		
<b>ПЕРЕДНЯЯ</b>												
19	70001201	110/80R19	59V	TL	2.50	2.50-3.00	109	659	117	671	70000870	
19	70001096	120/70R19	60W	TL/TT	3.50	3.00-3.75	122	651	131	663	70000856	
21	70001202	90/90R21 (3.00R21)	54V	TL	2.15	1.85-2.50	90	695	99	707	70000853	70000858
<b>ЗАДНЯЯ</b>												
17	70001199	150/70R17	69V	TL	4.25	4.00-4.50	151	642	162	656	70000852	
17	70001095	170/60R17	72W	TL/TT	4.50	4.50-5.50	168	636	180	650		
18	70001200	150/70R18	70V	TL	4.25	4.00-4.50	151	667	162	681	70000855	



# MC-24

## 70 ON OFF 30



- Классифицирован для 70% использования на дорогах и разработан для всесторонней производительности и уверенности по асфальтированным и гравийным дорогам.
- Смазка Heavy-Duty для резины в сочетании с перекрестным рисунком обеспечивает сцепление и предсказуемые характеристики при включении и выключении.
- Рекомендуется для мотоциклов двойного назначения Dual-Purpose Adventure Touring.

Дюйм	Код	Размер шины	Ц/SS	Тип (Камерная / Бескамерная)	Ширина измерительного обода	Допустимый диапазон ширины обода	Замеры шин E.T.R.T.O. (мм)				Версия камеры 1	Версия камеры 2
							Конструкция		Макс. при эксплуатации			
							Ширина профиля шины	Наружный диаметр	Габаритная ширина	Наружный диаметр		
<b>ПЕРЕДНЯЯ</b>												
19	70000538	100/90-19	57S	TL*	2.50	2.15-2.75	101	663	111	675	70000870	70000856
21	70000542	90/90-21 (3.00-21)	54S	TT	2.15	1.85-2.50	90	695	99	707	70000853	70000858
<b>ЗАДНЯЯ</b>												
17	70000540	120/90-17	64S	TL*	2.75	2.50-3.00	119	648	131	664	70000852	
17	70000541	130/80-17	65S	TL*	3.00	2.50-3.50	129	640	142	654	70000852	
18	70000539	120/80-18	62S	TT	2.75	2.50-3.00	119	649	131	633	70000844	70000855







TRAIL



TRAIL



# ENDURO TRAIL+

## 60 ON OFF 40



- Классифицирован M+S для 60% использования на дорогах и разработан для всесторонней производительности и уверенности по асфальтированным и гравийным дорогам.
- Агрессивный шевронный рисунок протектора с крупными блоками обеспечивает отличное сцепление, устойчивость на поворотах даже во влажных погодных условиях. Некоторые размеры доступны также в версии DAKAR (Ultra Heavy-Duty), предназначенной для длительного срока службы.
- Рекомендуется для мотоциклов двойного назначения Adventure Touring.
- OE: KTM 890 ADVENTURE R 2023, CCM MAVERICK 2023

# ENDURO TRAIL+

## 60 ON OFF 40



## DAKAR

- ■ шина с более прочным каркасом и более высокой прочностью на прокол. Подходит для высоких нагрузок, длительных приключенческих поездок и экстремальных условий.

Дюйм	Код	Размер шины	Ц/SS	Тип (Камерная / Бескамерная)	Ширина измерительного обода	Допустимый диапазон ширины обода	Замеры шин E.T.R.T.O. (мм)				Версия камеры 1	Версия камеры 2
							Конструкция		Макс. при эксплуатации			
							Ширина профиля шины	Наружный диаметр	Габаритная ширина	Наружный диаметр		
<b>ПЕРЕДНЯЯ</b>												
19	70001017	100/90B19	57H	TL/TT	2.50	2.15-2.75	101	663	111	685	70000870	70000856
19	70001033	110/80B19	59H	TL/TT	2.50	2.15-3.00	109	659	120	681	70000870	
19	70001035	120/70B19	60H	TL/TT	3.50	2.75-3.75	122	651	134	671	70000856	
21	70001186	90/90B21 (3.00B21)	54H	TL/TT	2.15	1.85-2.50	90	695	99	715	70000853	70000858
21	70000537	90/90-21 (3.00-21)	54T	TL/TT	2.15	1.85-2.50	90	695	99	715	70000853	70000858
<b>ЗАДНЯЯ</b>												
17	70001208	120/90-17	64H	TL/TT	2.75	2.50-3.00	119	648	131	674	70000852	
17	70001037	130/80B17	65H	TL/TT	3.00	2.50-3.50	129	640	142	664	70000852	
17	70001038	140/80B17	69H	TL/TT	3.50	2.75-3.75	142	656	156	682	70000852	
17	70001042	150/70B17	69H	TL/TT	4.25	3.50-4.50	151	642	166	668	70000852	
17	70001044	170/60B17	72H	TL/TT	4.50	4.00-5.50	168	636	185	660		
18	70001214	4.00-18	64H	TL/TT	2.50	2.15-3.00	108	671	124	697	70000849	70000855
18	70001036	120/80B18	62H	TL/TT	2.75	2.50-3.00	119	649	131	673	70000844	70000855
18	70001040	140/80B18	70H	TL/TT	3.50	2.75-3.75	142	681	156	707	70000855	70000857
18	70001185	150/70B18	70H	TL/TT	4.25	3.50-4.50	151	667	166	693	70000855	
18	70000536	150/70B18	70T	TL/TT	4.25	3.50-4.50	151	667	166	681	70000855	

Дюйм	Код	Размер шины	Ц/SS	Тип (Камерная / Бескамерная)	Цвет полосы	Ширина измерительного обода	Допустимый диапазон ширины обода	Замеры шин E.T.R.T.O. (мм)				Версия камеры 1	Версия камеры 2
								Конструкция		Макс. при эксплуатации			
								Ширина профиля шины	Наружный диаметр	Габаритная ширина	Наружный диаметр		
<b>ПЕРЕДНЯЯ</b>													
19	70001032	110/80B19	59H	TL/TT	■ ■	2.50	2.15-3.00	109	659	120	681	70000870	
19	70001034	120/70B19	60H	TL/TT	■ ■	3.50	2.75-3.75	122	651	134	671	70000856	
21	70001187	90/90B21 (3.00B21)	54H	TL/TT	■ ■	2.15	1.85-2.50	90	695	99	715	70000853	70000858
<b>ЗАДНЯЯ</b>													
17	70001041	150/70B17	69H	TL/TT	■ ■	4.25	3.50-4.50	151	642	166	668	70000852	
17	70001043	170/60B17	72H	TL/TT	■ ■	4.50	4.00-5.50	168	636	185	660		
18	70001039	140/80B18	70H	TL/TT	■ ■	3.50	2.75-3.75	142	681	156	707	70000855	70000857
18	70001188	150/70B18	70H	TL/TT	■ ■	4.25	3.50-4.50	151	667	166	681	70000855	







TRAIL



TRAIL



# ENDURO TRAIL

## 50 ON OFF 50



- Классифицирован M+S для 50% использования на дорогах и разработан для всесторонней производительности и уверенности по асфальтированным и гравийным дорогам.
- Агрессивный шевронный рисунок протектора с крупными блоками обеспечивает отличное сцепление и устойчивость на поворотах даже во влажных погодных условиях. Доступен в версии Heavy-Duty или дополнительной версии Ultra Heavy-Duty (DAKAR), разработанной для увеличения срока службы.
- Рекомендуется для мотоциклов двойного назначения Adventure Touring.

Дюйм	Код	Размер шины	LI/SS	Тип (Камерная / Бескамерная)	Ширина из-мерительного обода	Допустимый диапазон ширины обода	Замеры шин E.T.R.T.O. (мм)				Версия камеры 1	Версия камеры 2
							Конструкция		Макс. при эксплуатации			
							Ширина профиля шины	Наружный диаметр	Габаритная ширина	Наружный диаметр		
<b>ПЕРЕДНЯЯ</b>												
19	70001002	110/80-19	59H	TL/TT	2.50	2.15-3.00	109	659	120	681	70000870	
21	70001016	90/90-21 (3.00-21)	54H	TT	2.15	1.85-2.50	90	695	99	715	70000853	70000858
21	70001015	90/90-21 (3.00-21)	54H	TL/TT	2.15	1.85-2.50	90	695	99	715	70000853	70000858
<b>ЗАДНЯЯ</b>												
17	70001003	120/90B17	64H	TL/TT	2.75	2.50-3.00	119	648	131	674	70000852	
17	70001004	130/80B17	65H	TL/TT	3.00	2.50-3.50	129	640	142	664	70000852	
17	70001006	140/80B17	69H	TL/TT	3.50	2.75-3.75	142	656	156	682	70000852	
17	70001011	150/70B17	69H	TL/TT	4.25	3.50-4.50	151	642	166	668	70000852	
18	70001005	130/80B18	72H	TL/TT	3.00	2.50-3.50	129	665	142	689	70000871	70000857
18	70001008	140/80B18	70H	TL/TT	3.50	2.75-3.75	142	681	156	707	70000855	70000857
18	70001009	140/80B18	70H	TT	3.50	2.75-3.75	142	681	156	707	70000855	70000857
18	70001013	150/70B18	70H	TL/TT	4.25	3.50-4.50	151	667	166	693	70000855	

# ENDURO TRAIL

## 50 ON OFF 50



## DAKAR

- ■ шина с более прочным каркасом и более высокой прочностью на прокол. Подходит для высоких нагрузок, длительных приключенческих поездок и экстремальных условий.

Дюйм	Код	Размер шины	LI/SS	Тип (Камерная / Бескамерная)	Цвет полосы	Ширина из-мерительного обода	Допустимый диапазон ширины обода	Замеры шин E.T.R.T.O. (мм)				Версия камеры 1	Версия камеры 2
								Конструкция		Макс. при эксплуатации			
								Ширина профиля шины	Наружный диаметр	Габаритная ширина	Наружный диаметр		
<b>ПЕРЕДНЯЯ</b>													
19	70001001	110/80B19	59H	TL/TT	■ ■	2.50	2.15-3.00	109	659	120	681	70000870	
21	70001014	90/90B21 (3.00B21)	54H	TL/TT	■ ■	2.15	1.85-2.50	90	695	99	715	70000853	70000858
<b>ЗАДНЯЯ</b>													
17	70001010	150/70B17	69H	TL/TT	■ ■	4.25	3.50-4.50	151	642	166	668	70000852	
18	70001007	140/80B18	70H	TL/TT	■ ■	3.50	2.75-3.75	142	681	156	707	70000855	70000857
18	70001012	150/70B18	70H	TL/TT	■ ■	4.25	3.50-4.50	151	667	166	693	70000855	







TRAIL

# MC-23

40 ON OFF 60



●●●●○

●●●●○

●●●●○

●●●●○

●●●●○

●●●●○

●●●●○



- Классифицирован M+S для 40% использования на дорогах и разработан для всесторонней производительности и уверенности по асфальтированным и гравийным дорогам.
- Агрессивный шевронный рисунок протектора с крупными блоками обеспечивает отличное сцепление, устойчивость на поворотах даже во влажных погодных условиях.
- Рекомендуется для мотоциклов двойного назначения Adventure Touring и мотоциклов Enduro небольшого объема.
- OE: RIEJU MRT 50 ENDURO 2022, VALENTI RME 50 2023, MRT 50 ENDUROO PRO 2022, RME125Z 2023

Дюйм	Код	Размер шины	Ц/SS	Тип (Камерная / Бескамерная)	Ширина из-мерительного обода	Допустимый диапазон ширины обода	Замеры шин E.T.R.T.O. (мм)				Версия камеры 1	Версия камеры 2
							Конструкция		Макс. при эксплуатации			
							Ширина про-филя шины	Наруж-ный диаметр	Габаритная ширина	Наруж-ный диаметр		

## ROCKRIDER

ПЕРЕДНЯЯ												
21	70000471	90/90-21	54R	TT	2.15	1.85-2.50	90	695	99	707	70000853	70000858
ЗАДНЯЯ												
18	70000469	120/90-18	65R	TT	2.75	2.50-3.00	119	673	131	689	70000871	70000857
18	70000470	140/80-18	70R	TT	3.50	2.75-3.75	142	681	156	697	70000855	70000857

## ROCKYRIDER

ПЕРЕДНЯЯ												
21	70000473	80/90-21	48P	TT	1.85	1.60-2.15	80	677	88	695	70000853	70000858
ЗАДНЯЯ												
18	70000472	110/80-18	58P	TT	2.50	2.15-3.00	109	633	120	653	70000844	70000871







TRAIL

TRAIL

# ENDURO TRAIL-XT 2024

# ENDURO TRAIL-XT 2024

## 30 ON OFF 70

## 30 ON OFF 70



ET-XT ET-XT+

- Классифицирован M+S для 30% использования на дорогах и разработан для всесторонней производительности и уверенности по асфальтированным и гравийным дорогам задняя.
- Агрессивный продольный ковшовый рисунок протектора обеспечивает сцепление на мягком, грязном, а также на твердом и каменистом грунте без ущерба для характеристик асфальтированной дороги даже во влажных условиях. Доступен в версии Heavy-Duty или дополнительной версии Ultra Heavy-Duty (DAKAR), разработанной для увеличения срока службы.
- Рекомендуется для мотоциклов двойного назначения Adventure Touring.



ET-XT ET-XT+

### DAKAR

- шина с более прочным каркасом и более высокой прочностью на прокол. Подходит для высоких нагрузок, длительных приключенческих поездок и экстремальных условий.

Дюйм	Код	Размер шины	LI/SS	Тип (Камерная / Бескамерная)	Ширина измерительного обода	Допустимый диапазон ширины обода	Замеры шин E.T.R.T.O. (мм)				Версия мусса 1	Версия мусса 2	Версия мусса 3	Версия камеры 1	Версия камеры 2
							Конструкция		Макс. при эксплуатации						
							Ширина профиля шины	Наружный диаметр	Габаритная ширина	Наружный диаметр					
ЗАДНЯЯ															
17	70001210	140/80B17	69T	TL/TT	3.50	2.75-3.75	142	656	156	682				70000852	
17	70001212	150/70B17	69T	TL/TT	4.25	3.50-4.50	151	642	166	656				70000852	
17	70001086	170/60B17	72T	TL/TT	4.50	4.00-5.50	168	636	185	650					
18	70001215	140/80B18	70T	TL/TT	3.50	2.75-3.75	142	681	156	707	70000889	70000890	70000897	70000855	70000857
18	70001218	150/70B18	70T	TL/TT	4.25	3.50-4.50	151	667	166	681					

Дюйм	Код	Размер шины	LI/SS	Тип (Камерная / Бескамерная)	Цвет полосы	Ширина измерительного обода	Допустимый диапазон ширины обода	Замеры шин E.T.R.T.O. (мм)				Версия мусса 1	Версия мусса 2	Версия мусса 3	Версия камеры 1	Версия камеры 2
								Конструкция		Макс. при эксплуатации						
								Ширина профиля шины	Наружный диаметр	Габаритная ширина	Наружный диаметр					
ЗАДНЯЯ																
17	70001209	140/80B17	69T	TL/TT	■ ■	3.50	2.75-3.75	142	656	156	682				70000852	
17	70001211	150/70B17	69T	TL/TT	■ ■	4.25	3.50-4.50	151	642	166	656				70000852	
17	70001213	170/60B17	72T	TL/TT	■ ■	4.50	4.00-5.50	168	636	185	650					
18	70001216	140/80B18	70T	TL/TT	■ ■	3.50	2.75-3.75	142	681	156	707	70000889	70000890	70000897	70000855	70000857
18	70001217	150/70B18	70T	TL/TT	■ ■	4.25	3.50-4.50	151	667	166	681				70000855	







TRAIL



TRAIL



# ENDURO TRAIL-XT+

## 20 ON OFF 80



- Классифицирован M+S для 20% использования на дорогах и разработан для всесторонней производительности и уверенности по асфальтированным и гравийным дорогам задняя.
- Весьма агрессивный продольный ковшовый рисунок протектора обеспечивает сцепление на мягкой местности или грязи, а также на твердом каменистом покрытии с ограниченным снижением характеристик дорожного покрытия с твердым покрытием. Доступен в версии Heavy-Duty или дополнительной версии Ultra Heavy-Duty (DAKAR), разработанной для увеличения срока службы.
- Рекомендуется для мотоциклов Dual-Purpose Adventure Touring в раллийной конфигурации.

# ENDURO TRAIL-XT+

## 20 ON OFF 80



## DAKAR

- шина с более прочным каркасом и более высокой прочностью на прокол. Подходит для высоких нагрузок, длительных приключенческих поездок и экстремальных условий.

Дюйм	Код	Размер шины	L/SS	Тип (Камерная / Бескамерная)	Ширина измерительного обода	Допустимый диапазон ширины обода	Замеры шин E.T.R.T.O. (мм)						Версия мусса 1	Версия мусса 2	Версия мусса 3	Версия камеры 1	Версия камеры 2
							Конструкция		Макс. при эксплуатации								
							Ширина профиля шины	Наружный диаметр	Габаритная ширина	Наружный диаметр	Версия мусса 1	Версия мусса 2					
<b>ПЕРЕДНЯЯ</b>																	
19	70001141	100/90-19	57T	TL/TT	2.50	2.15-2.75	101	663	111	685	70000881				70000870	70000856	
19	70001177	110/80-19	59T	TL/TT	2.50	2.15-3.00	109	659	120	681					70000870		
19	70001179	120/70B19	60T	TL/TT	3.50	2.75-3.75	122	651	134	671					70000856		
21	70001150	80/90-21	48H	TL/TT	1.85	1.60-2.15	80	677	88	695					70000853	70000858	
21	70001031	90/90-21 (3.00-21)	54T	TL/TT	2.15	1.85-2.50	90	695	99	715	70000893	70000898			70000853	70000858	
21	70001184	90/100-21	57H	TL/TT	2.15	1.85-2.50	90	713	99	735	70000892				70000853	70000858	
<b>ЗАДНЯЯ</b>																	
17	70001257	130/80-17	65S	TL/TT	3.00	2.50-3.50	129	640	142	664					70000852		
17	70001181	170/60B17	72T	TL/TT	4.50	4.00-5.50	168	636	185	650							
18	70001019	110/80-18	58T	TL/TT	2.50	2.15-3.00	109	659	120	655	70000882				70000844	70000871	
18	70001149	120/90B18	65T	TL/TT	2.75	2.50-3.00	119	673	131	699	70000886	70000887			70000871	70000857	
18	70001026	140/80B18	70T	TL/TT	3.50	2.75-3.75	142	681	156	707	70000889	70000890	70000897		70000855	70000857	
18	70001029	150/70B18	70T	TL/TT	4.25	3.50-4.50	151	667	166	693					70000855		

Дюйм	Код	Размер шины	L/SS	Тип (Камерная / Бескамерная)	Цвет полосы	Ширина измерительного обода	Допустимый диапазон ширины обода	Замеры шин E.T.R.T.O. (мм)						Версия мусса 1	Версия мусса 2	Версия мусса 3	Версия камеры 1	Версия камеры 2
								Конструкция		Макс. при эксплуатации								
								Ширина профиля шины	Наружный диаметр	Габаритная ширина	Наружный диаметр	Версия мусса 1	Версия мусса 2					
<b>ПЕРЕДНЯЯ</b>																		
19	70001020	110/80B19	59T	TL/TT	■ ■	2.50	2.15-3.00	109	659	120	681						70000870	
19	70001178	120/70B19	60T	TL/TT	■ ■	3.50	2.75-3.75	122	625	134	637						70000856	
21	70001182	80/90B21	48H	TL/TT	■ ■	1.85	1.60-2.15	80	677	88	695						70000853	70000858
21	70001030	90/90B21 (3.00B21)	54T	TL/TT	■ ■	2.15	1.85-2.50	90	695	99	715	70000892					70000853	70000858
21	70001183	90/100-21	57H	TL/TT	■ ■	2.15	1.85-2.50	90	713	99	735	70000893	70000898				70000853	70000858
<b>ЗАДНЯЯ</b>																		
17	70001021	120/90B17	64T	TL/TT	■ ■	3.50	2.50-3.00	119	648	131	674						70000852	
17	70001022	130/80B17	65R	TL/TT	■ ■	3.00	2.50-3.50	129	640	142	664						70000852	
17	70001024	140/80B17	69T	TL/TT	■ ■	3.50	2.75-3.75	142	656	156	682						70000852	
17	70001027	150/70B17	69T	TL/TT	■ ■	4.25	3.50-4.50	151	642	166	668						70000852	
17	70001180	170/60B17	72T	TL/TT	■ ■	4.50	4.00-5.50	168	636	185	650							
18	70001023	130/80B18	72R	TL/TT	■ ■	3.00	2.50-3.50	129	665	142	689						70000871	70000857
18	70001025	140/80B18	70T	TL/TT	■ ■	3.50	2.75-3.75	142	681	156	707	70000889	70000890	70000897			70000855	70000857
18	70001028	150/70B18	70T	TL/TT	■ ■	4.25	3.50-4.50	151	667	166	693						70000855	





RALLY

# ENDURO TRAIL - RALLY



- Разработан для высокоскоростных соревнований по ралли-рейдам на всех типах местности с лучшими в своем классе характеристиками, стабильностью и устойчивостью к повреждениям.
- Высокоэффективная резиновая смесь с агрессивным рисунком протектора на задних блоках и усиленным каркасом обеспечивает превосходное сцепление с дорогой, и долговечность при любых температурах и на всех скоростях. Три различных варианта рисунка передней части обеспечивают максимальный контроль на любом типе местности.
- Рекомендуется для мотоциклов Rally Adventure и Dual-Sports.



Дюйм	Код	Размер шины	Ц/SS	Тип (камерная / бескамерная)	Цвет полосы	Ширина измерительного обода	Допустимый диапазон ширины обода	Замеры шин E.T.R.T.O. (мм)				Версия мусса 1	Версия мусса 2	Версия мусса 3	Версия камеры 1	Версия камеры 2
								Конструкция		Макс. при эксплуатации						
								Ширина профиля шины	Наружный диаметр	Габаритная ширина	Наружный диаметр					
<b>SM</b>																
ПЕРЕДНЯЯ																
21	70000995	90/90-21 (3.00-21)	54R	TT	■	2.15	1.85-2.50	90	695	99	715	70000898	70000893		70000853	70000858
<b>MH</b>																
ПЕРЕДНЯЯ																
21	70000920	90/90-21 (3.00-21)	54R	TT	■	2.15	1.85-2.50	90	695	99	715	70000898	70000893		70000853	70000858
21	70000982	90/90-21 (3.00-21)	54R	TT	■	2.15	1.85-2.50	90	695	99	715	70000893	70000893		70000853	70000858
<b>PRO</b>																
ПЕРЕДНЯЯ																
21	70000994	90/90-21 (3.00-21)	54R	TT	■	2.15	1.85-2.50	90	695	99	715	70000898	70000893		70000853	70000858
ЗАДНЯЯ																
18	70000993	140/80-18	70R	TT	■	3.50	2.75-3.75	142	681	156	707	70000897	70000889	70000890	70000855	70000857





TRAIL CLASSIC

TRAIL CLASSIC

# E-05



M+S



- Классификация M+S для использования на дорогах ON/OFF и на всех типах местности.
- Рисунок протектора Classic Trail обеспечивает высокую износостойкость, сцепление и производительность.
- Рекомендуется для Classic Trail мотоциклов.

Дюйм	Код	Размер шины	Ц/SS	Тип (Камерная / Бескамерная)	Ширина измерительного обода	Допустимый диапазон ширины обода	Замеры шин E.T.R.T.O. (мм)				Версия камеры 1	Версия камеры 2
							Конструкция		Макс. при эксплуатации			
							Ширина профиля шины	Наружный диаметр	Габаритная ширина	Наружный диаметр		
<b>ПЕРЕДНЯЯ</b>												
21	70001143	2.75-21	45S	ТТ	1.85	1.40-1.85	75	689	86	707	70000853	70000858
<b>ПЕРЕДНЯЯ/ЗАДНЯЯ</b>												
16	70001148	3.25-16	55S	ТТ	2.15	1.85-2.50	89	588	102	610	70000842	
16	70001070	3.50-16	58S	ТТ	2.15	2.15-2.50	93	598	166	622	70000842	
18	70001144	3.00-18	52S	ТТ	1.85	1.60-2.15	80	627	92	647	70000839	
18	70001145	3.25-18	59S	ТТ	2.15	1.85-2.50	89	639	102	661	70000839	70000844
18	70001083	3.50-18	62S	ТТ	2.15	2.15-2.50	93	649	107	673	70000844	
18	70001142	4.00-18	69S	ТТ	2.50	2.15-3.00	108	671	124	697	70000849	70000855
19	70001146	3.25-19	54S	ТТ	2.15	1.85-2.50	89	665	102	687	70000870	
19	70001147	3.50-19	63S	ТТ	2.15	1.85-2.50	93	675	107	699	70000870	
19	70001084	4.00-19	71S	ТТ	2.50	1.85-3.00	108	697	124	723	70000870	

# E-06



M+S



- Классификация M+S для использования на дорогах ON/OFF и на всех типах местности.
- Рисунок протектора Classic Trail обеспечивает высокую износостойкость, сцепление и производительность.
- Рекомендуется для Classic Trail мотоциклов.

Дюйм	Код	Размер шины	Ц/SS	Тип (Камерная / Бескамерная)	Ширина измерительного обода	Допустимый диапазон ширины обода	Замеры шин E.T.R.T.O. (мм)				Версия камеры 1	
							Конструкция		Макс. при эксплуатации			
							Ширина профиля шины	Наружный диаметр	Габаритная ширина	Наружный диаметр		
<b>ПЕРЕДНЯЯ/ЗАДНЯЯ</b>												
16	70001018	2.75-16	46S	ТТ	1.85	1.40-1.85	75	562	86	580	70000833	







*Gear up your motorbike, enjoy the silence of nature, quiet your mind and focus your body. Off-roading is enchanting, most demanding and oh so very addictive.*





# TERRA FORCE - EF

**FAST ENDURO FIM**

**TECHNICAL ENDURO FIM**

**X TREME ENDURO FIM**



- Разработана для эндуро-гонок по правилам Международной федерации мотоспорта (Enduro FIM) для всех типов местности с лучшими в классе характеристиками сцепления, стабильностью и износостойкостью в условиях влажного и сухого грунта.
- Выпускается в версиях Super (быстрая эндуро-гонка), Super Light (техническая эндуро-гонка) и Super Soft (экстремальная эндуро-гонка).
- Рекомендуется для мотоциклов класса Enduro, Hard Enduro и Dual-Sports.
- OE (SUPER Версия): BETA XTRAINER 250 AND 300 2024

Дюйм	Код	Размер шины	L/SS	Тип (Камерная / Бескамерная)	Цвет полосы	Ширина измерительного обода	Допустимый диапазон ширины обода	Замеры шин E.T.R.T.O. (мм)				Версия мусса 1	Версия мусса 2	Версия мусса 3	Версия камеры 1	Версия камеры 2
								Конструкция	Макс. при эксплуатации	Ширина профиля шины	Наружный диаметр					

## SUPER


ПЕРЕДНЯЯ																
21	70000961	90/90-21 (3.00-21)	54R	TT	■	2.15	1.85-2.50	90	695	99	715	70000893	70000898		70000853	70000858
21	70000959	90/100-21	57R	TT	■	2.15	1.85-2.50	90	713	113	735	70000892			70000853	70000858
ЗАДНЯЯ																
18	70000951	110/80-18	58M	TT	■	2.50	2.15-3.00	109	633	136	655	70000882			70000844	70000871
18	70000954	120/90-18	65R	TT	■	2.75	2.50-3.00	119	673	149	699	70000886	70000887		70000871	70000857
18	70000957	140/80-18	70R	TT	■	3.50	2.75-3.75	142	681	178	707	70000889	70000890	70000897	70000855	70000857

## SUPER LIGHT

ПЕРЕДНЯЯ																
21	70000960	90/90-21 (3.00-21)	54R	TT	■	2.15	1.85-2.50	90	695	99	715	70000893	70000898		70000853	70000858
21	70000958	90/100-21	57R	TT	■	2.15	1.85-2.50	90	713	113	735	70000892			70000853	70000858
ЗАДНЯЯ																
18	70000953	120/90-18	65R	TT	■	2.75	2.50-3.00	119	673	149	699	70000886	70000887		70000871	70000857
18	70000956	140/80-18	70R	TT	■	3.50	2.75-3.75	142	681	178	707	70000889	70000890	70000897	70000855	70000857

## SUPER SOFT

ЗАДНЯЯ																
18	70000952	120/90-18	65M	TT	■	3.50	2.75-3.75	119	673	149	699	70000886	70000887		70000871	70000857
18	70000955	140/80-18	70M	TT	■	3.50	2.75-3.75	142	681	178	707	70000889	70000890	70000897	70000855	70000857



### SUPER

С характерной желтой полосой: среднепрочная конструкция каркаса и смесь, специально разработанная для скоростных эндуро-гонок; идеально подходит для жесткого сухого грунта.

**FAST ENDURO FIM**

**FAST ENDURO**



### SUPER LIGHT

С характерной зеленой полосой: легкая, мягкая конструкция каркаса и резиновая смесь, специально разработанная для среднескоростных технических эндуро-гонок; идеально подходит для мокрого скользкого грунта.

**TECHNICAL ENDURO FIM**

**TECHNICAL ENDURO**



### SUPER SOFT

С характерной двойной зеленой полосой: легкая конструкция каркаса со смесью с ультравысоким содержанием резины, специально разработана для низкоскоростных экстремальных эндуро-гонок; идеально подходит для мокрого скользкого грунта.

**X TREME ENDURO FIM**

**X TREME ENDURO**





ENDURO FIM



ENDURO



# TERRA FORCE - EF PRO

**X**TREME ENDURO FIM

- Разработана для экстремальных эндуро-гонок по правилам Международной федерации мотоспорта (Extreme Enduro FIM) для прохождения всех техничных участков на всех типах местности; особенно рекомендуется на скользких и каменистых участках бездорожья. Доступны только задние шины.
- Ультратягкая каркасная конструкция и смесь Super Soft (экстремальная эндуро-гонка), обеспечивающая экстремальную тягу и максимальное сцепление с грунтом.
- Рекомендуется для мотоциклов класса Enduro и Hard Enduro.

Дюйм	Код	Размер шины	L/SS	Тип (Камерная / Бескамерная)	Цвет полосы	Ширина из-мерительного обода	Допустимый диапазон ширины обода	Замеры шин E.T.R.T.O. (мм)				Версия мусса 1	Версия мусса 2	Версия мусса 3	Версия камеры 1	Версия камеры 2
								Конструкция		Макс. при эксплуатации						
								Ширина профиля шины	Наружный диаметр	Габаритная ширина	Наружный диаметр					

**SUPER SOFT**

ЗАДНЯЯ

18	70000962	140/80-18	70M	TT	■ ■	3.50	2.75-3.75	142	681	178	707	70000889	70000890	70000897	70000855	70000857
----	----------	-----------	-----	----	-----	------	-----------	-----	-----	-----	-----	----------	----------	----------	----------	----------

# TERRA FORCE - EX SM

**S**OFT **M**EDIUM TERRAIN**F**AST ENDURO**T**ECHNICAL ENDURO

- Разработана для соревнований Enduro Xross для всех типов грунта от мягкого до среднего с лучшими в классе характеристиками, стабильностью и износостойкостью во влажных и сухих условиях.
- Выпускается в версиях Super (быстрая эндуро-гонка) и Super Light (техническая эндуро-гонка).
- Рекомендуется для мотоциклов класса Enduro и Dual-Sports.

Дюйм	Код	Размер шины	L/SS	Тип (Камерная / Бескамерная)	Цвет полосы	Ширина из-мерительного обода	Допустимый диапазон ширины обода	Замеры шин E.T.R.T.O. (мм)				Версия мусса 1	Версия мусса 2	Версия камеры 1	Версия камеры 2
								Конструкция		Макс. при эксплуатации					
								Ширина профиля шины	Наружный диаметр	Габаритная ширина	Наружный диаметр				

**SUPER**

ЗАДНЯЯ

18	70000979	120/90-18	65R	TT	■	2.75	2.50-3.00	119	673	149	699	70000886	70000887	70000871	70000857
----	----------	-----------	-----	----	---	------	-----------	-----	-----	-----	-----	----------	----------	----------	----------

**SUPER LIGHT**

ПЕРЕДНЯЯ

21	70000921	80/100-21	51M	TT	■	1.85	1.60-2.15	80	693	88	713	70000891		70000853	70000858
21	70000980	90/90-21 (3.00-21)	54M	TT	■	2.15	1.85-2.50	90	695	99	715	70000893	70000898	70000853	70000858

ЗАДНЯЯ

18	70000977	110/100-18	64R	TT	■	2.50	2.15-3.00	109	677	136	703	70000894		70000871	70000857
18	70000978	120/90-18	65R	TT	■	2.75	2.50-3.00	119	673	149	699	70000886	70000887	70000871	70000857







ENDURO



ENDURO



# TERRA FORCE-EX MH

**M**EDIUM **H**ARD TERRAIN**F**AST ENDURO**T**ECHNICAL ENDURO**X**TREME ENDURO

- Разработана для соревнований Enduro Xross для всех типов грунта от среднетвердого до твердого с лучшими в классе характеристиками, стабильностью и износостойкостью во влажных и сухих условиях.
- Выпускается в версиях Super (быстрая эндуро-гонка), Super Light (техническая эндуро-гонка) и Super Soft (экстремальная эндуро-гонка).
- Рекомендуется для мотоциклов класса Enduro и Dual-Sports, включая Junior Enduro.

Дюйм	Код	Размер шины	LI/SS	Тип (Камерная / Бескамерная)	Цвет полосы	Ширина измерительного обода	Допустимый диапазон ширины обода	Замеры шин E.T.R.T.O. (мм)				Версия мусса 1	Версия мусса 2	Версия камеры 1	Версия камеры 2
								Конструкция		Макс. при эксплуатации					
								Ширина профиля	Наружный диаметр	Габаритная ширина	Наружный диаметр				

**SUPER**

ПЕРЕДНЯЯ															
14	70000976	90/90-14	46M	TT	■	2.15	1.85-2.50	90	518	113	530			70000879	
19	70000971	70/100-19	42M	TT	■	1.60	1.40-1.85	69	623	86	639	70001193		70000870	
21	70001073	80/100-21	51R	TT	■	1.85	1.60-2.15	80	693	88	713	70000891		70000853	70000858
21	70000975	90/100-21	57R	TT	■	2.15	1.85-2.50	90	713	113	735	70000892		70000853	70000858

ЗАДНЯЯ															
18	70001071	100/100-18	59R	TT	■	2.50	2.15-2.75	101	657	126	681			70000857	70000871
18	70001072	110/100-18	64R	TT	■	2.50	2.15-3.00	109	677	136	703	70000894		70000871	70000857
18	70000970	120/90-18	65M	TT	■	2.75	2.50-3.00	119	673	149	699	70000886	70000887	70000871	70000857

**SUPER LIGHT**

ПЕРЕДНЯЯ															
21	70000974	90/100-21	57R	TT	■	2.15	1.85-2.50	90	713	113	735	70000892		70000853	70000858

ЗАДНЯЯ															
18	70000965	100/100-18	59M	TT	■	2.50	2.15-2.75	101	657	126	681			70000857	70000871
18	70000966	110/100-18	64M	TT	■	2.50	2.15-3.00	109	677	136	703	70000894		70000871	70000857
18	70000969	120/90-18	65M	TT	■	2.75	2.50-3.00	119	673	149	699	70000886	70000887	70000871	70000857
18	70000992	120/100-18	68M	TT	■	2.75	2.50-3.00	119	697	149	725	70000884		70000849	70000855

**SUPER SOFT**

ЗАДНЯЯ															
12	70000972	90/100-12	46M	TT	■	2.15	/	90	485	97	507			70000846	70000868
16	70000973	90/100-16	51M	TT	■	2.15	1.85-2.50	90	586	112,5	608	70001194		70000842	70000880
18	70000967	110/100-18	64M	TT	■	2.50	2.15-3.00	109	677	136	703	70000894		70000871	70000857
18	70000968	120/90-18	65M	TT	■	2.75	2.50-3.00	119	673	149	699	70000886	70000887	70000871	70000857

# TERRA FORCE-EX XT

**X**TREME TERRAIN**F**AST ENDURO**T**ECHNICAL ENDURO

- Предназначена для технических эндуро-гонок Xross для всех экстремальных типов грунта с лучшими в классе характеристиками, отличным сцеплением и устойчивостью к проколам.
- Выпускается в версиях Super (быстрая гонка) и Super Light (техническая эндуро-гонка).
- Рекомендуется для мотоциклов класса Enduro и Dual-Sports.

Дюйм	Код	Размер шины	LI/SS	Тип (Камерная / Бескамерная)	Цвет полосы	Ширина измерительного обода	Допустимый диапазон ширины обода	Замеры шин E.T.R.T.O. (мм)				Версия мусса 1	Версия мусса 2	Версия камеры 1	Версия камеры 2
								Конструкция		Макс. при эксплуатации					
								Ширина профиля	Наружный диаметр	Габаритная ширина	Наружный диаметр				

**SUPER**

ЗАДНЯЯ															
18	70000987	120/90-18	65M	TT	■	2.75	2.50-3.00	119	673	149	699	70000886	70000887	70000871	70000857
19	70000986	110/90-19	62R	TT	■	2.75	2.15-3.00	109	681	136	705	70000883		70000856	70000870

**SUPER LIGHT**

ЗАДНЯЯ															
18	70000981	120/90-18	65M	TT	■	2.75	2.50-3.00	119	673	149	699	70000886	70000887	70000871	70000857







ENDURO



ENDURO



# TERRA FORCE-EXHT

**HARD TERRAIN**

- Предназначена для технических эндуро-гонок Xross для всех твердых типов грунта с лучшими в классе характеристиками, отличным сцеплением и устойчивостью к проколам.
- Доступна в версии ICE со специальной смесью, разработанной для использования даже при самых низких температурах и подходящим для шипования.
- Рекомендуется для мотоциклов класса Enduro и Dual-Sports.

Дюйм	Код	Размер шины	L/SS	Тип (Камерная / Бескамерная)	Цвет полосы	Ширина измерительного обода	Допустимый диапазон ширины обода	Замеры шин E.T.R.T.O. (мм)				Версия мусса 1	Версия мусса 2	Версия камеры 1	Версия камеры 2	
								Конструкция		Макс. при эксплуатации						
								Ширина профиля шины	Наружный диаметр	Габаритная ширина	Наружный диаметр					
<b>ICE</b>																
<b>ПЕРЕДНЯЯ</b>																
19	70001075	70/100-19	42M	TT	□	1.60	1.40-1.85	69	623	86	639	70001193		70000870		2024
21	70000991	90/90-21 (3.00-21)	51M	TT	□	1.85	1.60-2.15	80	703	92	723	70000893	70000898	70000853	70000858	
<b>ЗАДНЯЯ</b>																
16	70001074	90/100-16	51M	TT	□	2.15	1.85-2.50	90	586	112,5	608	70001194		70000842	70000880	2024
18	70000989	110/100-18	64M	TT	□	2.50	2.15-3.00	109	677	136	703	70000894		70000871	70000857	
19	70000988	100/90-19	57M	TT	□	2.50	2.15-2.75	101	663	216	685	70000881		70000870	70000856	
19	70000990	110/90-19	62M	TT	□	2.75	2.15-3.00	109	681	136	705	70000883		70000856	70000870	

# ENDURO HYBRID

2024



- Разработана для различных видов твердой и каменной местности и обладает характеристиками триала в сочетании с шиной Enduro.
- Доступна в версиях Super и Super Light.
- Рекомендуется для мотоциклов Enduro и MX.

Дюйм	Код	Размер шины	L/SS	Тип (Камерная / Бескамерная)	Цвет полосы	Ширина измерительного обода	Допустимый диапазон ширины обода	Замеры шин E.T.R.T.O. (мм)				Версия мусса 1	Версия камеры 1	Версия камеры 2		
								Конструкция		Макс. при эксплуатации						
								Ширина профиля шины	Наружный диаметр	Габаритная ширина	Наружный диаметр					
<b>SUPER</b>																
<b>ПЕРЕДНЯЯ</b>																
21	70001189	80/100-21 (2.75-21)	51P	TL/TT	■	1.85	1.60-2.15	80	693	88	713	70000891	70000853	70000858		
<b>ЗАДНЯЯ</b>																
19	70001062	110/90-19	62P	TL/TT	■	2.50	2.15-3.00	109	681	120	705	70000883	70000856	70000870		
<b>SUPER LIGHT</b>																
<b>ЗАДНЯЯ</b>																
18	70001061	120/100-18	68P	TL/TT	■	2.75	2.50-3.00	119	697	131	725	70000884	70000849	70000855		
19	70001063	110/90-19	62P	TL/TT	■	2.50	2.15-3.00	109	681	120	705	70000883	70000856	70000870		

# STONE KING



- Разработана специально для всех видов бездорожья и труднопроходимых трасс.
- Высокоэффективная устойчивая к порезам смесь с очень большими выступами.
- Рекомендуется для мотоциклов класса Trail, Enduro и MotoXcross.

Дюйм	Код	Размер шины	L/SS	Тип (Камерная / Бескамерная)	Ширина измерительного обода	Допустимый диапазон ширины обода	Замеры шин E.T.R.T.O. (мм)				Версия мусса 1	Версия мусса 2	Версия камеры 1	Версия камеры 2	
							Конструкция		Макс. при эксплуатации						
							Ширина профиля шины	Наружный диаметр	Габаритная ширина	Наружный диаметр					
<b>ЗАДНЯЯ</b>															
17	70000985	130/80-17	65N	TT	3.00	2.50-3.50	129	640	161	664			70000852		
18	70000983	120/90-18	71N	TT	2.75	2.50-3.00	119	673	149	699	70000886	70000887	70000871	70000857	
19	70000984	120/90-19	66N	TT	2.75	2.50-3.00	119	699	148	725	70000888		70000872	70000870	







MOTOCROSS

SAND SOFT MEDIUM HARD

TERRA FORCE-MX SAND 2	■	■		
TERRA FORCE-MX SAND		■	■	
TERRA FORCE-MX SM		■	■	
TERRA FORCE-MX MH			■	■




SAND TERRAIN

Шины для соревнований по мотокроссу изготовлены из самого твердого состава протектора для мягкой и песчаной местности.



SOFT MEDIUM TERRAIN

Шины для соревнований по мотокроссу изготовлены из состава протектора средней твердости для мягкой и средней местности.

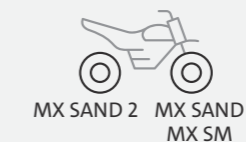


MEDIUM HARD TERRAIN

Шины для соревнований по мотокроссу изготовлены из более мягкого состава протектора для средней и твердой местности.

# TERRA FORCE-MX SAND 2

SAND TERRAIN



- Разработана для гонок MotoXross на глубокой мягкой песчаной местности, обеспечивает превосходное сцепление с грунтом, а также стабильность при прохождении поворотов и при торможении.
- Высокоэффективная жесткая резиновая смесь и специально разработанный каркас с увеличенной боковой поддержкой обеспечивают невероятное сцепление с грунтом и управляемость.
- Рекомендуется для мотоциклов класса MotoXross; доступна только для задних колес.

Дюйм	Код	Размер шины	Ц/SS	Тип (Камерная / Бескамерная)	Цвет полосы	Ширина измерительного обода	Допустимый диапазон ширины обода	Замеры шин E.T.R.T.O. (мм)								
								Конструкция			Макс. при эксплуатации			Версия мусса 1	Версия камеры 1	Версия камеры 2
								Ширина профиля шины	Наружный диаметр	Габаритная ширина	Наружный диаметр	Версия мусса 2				
ЗАДНЯЯ																
19	70000936	110/90-19	62M	ТТ	■ ■	2.75	2.15-3.00	109	681	136	705	70000883	70000856	70000870		







MOTOCROSS



MOTOCROSS



# TERRA FORCE - MX SAND

**S**AND TERRAIN

MX SAND 2 MX SAND



- Разработана для мотокросса на мягких рыхлых грунтах, обеспечивает отличное сцепление с грунтом, управляемость и стабильность.
- Высокоэффективная жесткая резиновая смесь обеспечивает сцепление с грунтом и управляемость.
- Рекомендуется для мотоциклов класса MotoXross, доступна только для передней колес.

# TERRA FORCE - MX SM

**S**OFT **M**EDIUM TERRAIN

- Разработана для гонок MotoXross на мягких и среднетвердых грунтах, обеспечивая лучшее в классе сцепление с грунтом, управляемость и долговечность.
- Высокоэффективная мягкая резиновая смесь для превосходного сцепления с грунтом и специально разработанный каркас для оптимальной управляемости.
- Рекомендуется для мотоциклов класса MotoXross, включая Junior.

Дюйм	Код	Размер шины	Ц/SS	Тип (Камерная / Бескамерная)	Цвет полосы	Ширина измерительного обода	Допустимый диапазон ширины обода	Замеры шин E.T.R.T.O. (мм)				Версия мусса 1	Версия камеры 1	Версия камеры 2
								Конструкция		Макс. при эксплуатации				
								Ширина профиля шины	Наружный диаметр	Габаритная ширина	Наружный диаметр			
ПЕРЕДНЯЯ														
21	70000950	80/100-21	51M	TT		1.85	1.60-2.15	80	693	88	713	70000891	70000853	70000858

Дюйм	Код	Размер шины	Ц/SS	Тип (Камерная / Бескамерная)	Цвет полосы	Ширина измерительного обода	Допустимый диапазон ширины обода	Замеры шин E.T.R.T.O. (мм)				Версия мусса 1	Версия мусса 2	Версия камеры 1	Версия камеры 2
								Конструкция		Макс. при эксплуатации					
								Ширина профиля шины	Наружный диаметр	Габаритная ширина	Наружный диаметр				
ПЕРЕДНЯЯ															
12	70000940	60/100-12	36M	TT		1.40	/	60	425	75	439			70000861	70000868
14	70000942	70/100-14	40M	TT		1.60	/	69	496	86	512			70000845	70000876
17	70000943	70/100-17	40M	TT		1.60	1.40-1.85	69	572	86	588			70000834	70000877
19	70000944	70/100-19	42M	TT		1.60	1.40-1.85	69	623	86	639	70001193		70000870	
21	70000946	80/100-21	51M	TT		1.85	1.60-2.15	80	693	88	713	70000891		70000853	70000858
21	70000949	90/90-21 (3.00-21)	54M	TT		2.15	1.85-2.50	90	695	99	715	70000893	70000898	70000853	70000858
ЗАДНЯЯ															
10	70000941	70/100-10 (2.50-10)	41M	TT		1.60	/	69	394	86	410			70000859	
12	70000945	80/100-12 (2.50-12)	50M	TT		1.85	1.60-2.15	80	465	86	477			70000868	70000861
14	70000947	90/100-14	49M	TT		2.15	1.85-2.50	90	542	113	558			70000879	
16	70000948	90/100-16	51M	TT		2.15	1.85-2.50	90	586	113	608	70001194		70000842	70000880
19	70000937	100/90-19	57M	TT		2.50	2.15-2.75	101	663	216	685	70000881		70000870	70000856
19	70000938	110/90-19	62M	TT		2.75	2.15-3.00	109	681	136	705	70000883		70000856	70000870
19	70000939	120/80-19	63M	TT		2.75	2.50-3.00	119	675	149	699	70000885		70000870	70000856







MOTOCROSS

PIT CROSS

TRIAL

# TERRA FORCE-MX MH

MEDIUM HARD TERRAIN



- Разработана для мотокроссовых гонок на среднетвердых и твердых грунтах, обеспечивает максимальное сцепление с грунтом и стабильность при движении по прямой.
- Высокоэффективная мягкая резиновая смесь для максимального сцепления с грунтом.
- Рекомендуется для мотоциклов класса MotoXross, включая Junior и Pitcross.

Дюйм	Код	Размер шины	Ц/СС	Тип (Камерная / Бескамерная)	Цвет полосы	Ширина из-мерительного обода	Допустимый диапазон ширины обода	Замеры шин E.T.R.T.O. (мм)				Версия мусса 1	Версия мусса 2	Версия камеры 1	Версия камеры 2
								Конструкция		Макс. при эксплуатации					
								Ширина профиля шины	Наружный диаметр	Габаритная ширина	Наружный диаметр				
<b>ПЕРЕДНЯЯ</b>															
12	70000925	60/100-12	36M	ТТ		1.40	/	60	425	75	439			70000861	70000868
14	70000926	60/100-14	29M	ТТ		1.40	1.20-1.60	60	476	75	490			70000845	70000876
17	70000928	70/100-17	40M	ТТ		1.60	1.40-1.85	69	572	86	588			70000834	70000877
19	70000929	70/100-19	42M	ТТ		1.60	1.40-1.85	69	623	86	639	70001193		70000870	
21	70000931	80/100-21	51M	ТТ		1.85	1.60-2.15	80	693	88	713	70000891		70000853	70000858
21	70000935	90/90-21 (3.00-21)	54M	ТТ		2.15	1.85-2.50	90	695	99	715	70000893	70000898	70000853	70000858
21	70000934	90/100-21	57M	ТТ		2.15	1.85-2.50	90	713	113	735	70000892		70000853	70000858
<b>ЗАДНЯЯ</b>															
10	70000927	70/100-10 (2.50-10)	41M	ТТ		1.60	/	69	394	86	410			70000859	
12	70000930	80/100-12 (2.50-12)	50M	ТТ		1.85	1.60-2.15	80	465	86	477			70000868	70000861
14	70000932	90/100-14	49M	ТТ		2.15	1.85-2.50	90	542	113	558			70000879	
16	70000933	90/100-16	51M	ТТ		2.15	1.85-2.50	90	586	113	608	70001194		70000842	70000880
19	70000922	100/90-19	57M	ТТ		2.50	2.15-2.75	101	663	216	685	70000881		70000870	70000856
19	70000923	110/90-19	62M	ТТ		2.75	2.15-3.00	109	681	136	705	70000883		70000856	70000870
19	70000924	120/80-19	63M	ТТ		2.75	2.50-3.00	119	675	149	699	70000885		70000870	70000856

## PIT CROSS

<b>ПЕРЕДНЯЯ</b>															
14	70001000	90/90-14	46M	ТТ		2.15	1.85-2.50	90	518	113	530			70000879	
<b>ЗАДНЯЯ</b>															
12	70000999	90/100-12	46M	ТТ		2.15	/	90	485	97	507			70000846	70000868

# TRIAL 2024



- Разработана специально для триал-гонок на всех типах грунтов и в любых условиях.
- Высокоэффективная мягкая смесь и каркас с низким давлением для максимального сцепления с грунтом и управляемости.
- Рекомендуется для мотоциклов для триал-гонок.
- OE: BETA ALP 200 2023

Дюйм	Код	Размер шины	Ц/СС	Тип (Камерная / Бескамерная)	Цвет полосы	Ширина из-мерительного обода	Допустимый диапазон ширины обода	Замеры шин E.T.R.T.O. (мм)				Версия мусса 1	Версия камеры 1	Версия камеры 2
								Конструкция		Макс. при эксплуатации				
								Ширина профиля шины	Наружный диаметр	Габаритная ширина	Наружный диаметр			

## SOFT

<b>ПЕРЕДНЯЯ</b>															
21	70001078	80/100-21 (2.75-21)	51M	ТЛ/ТТ		1.85	1.40-1.85	75	689	86	707	70000891	70000853	70000858	
<b>ЗАДНЯЯ</b>															
18	70001076	120/100R18 (4.00R18)	68M	ТЛ/ТТ		2.50	1.85-3.00	119	697	127	725	70000884	70000849	70000855	

## X-PRO SUPER SOFT

<b>ЗАДНЯЯ</b>															
18	70001077	120/100R18 (4.00R18)	68M	ТЛ/ТТ		2.50	1.85-3.00	119	697	127	725	70000884	70000849	70000855	








SPEEDWAY

# SPEEDWAY

2024



- Разработана специально для использования на гоночных треках FIM Speedway.
- Высокоэффективная смесь обеспечивает оптимальное сцепление и управляемость.
- Рекомендуется для мотоциклов класса Speedway, включая LongTrack и Junior.

Дюйм	Код	Размер шины	L/SS	Тип (Камерная / Бескамерная)	Цвет полосы	Ширина измерительного обода	Допустимый диапазон ширины обода	Замеры шин E.T.R.T.O. (мм)				Версия камеры 1	Версия камеры 2
								Конструкция		Макс. при эксплуатации			
								Ширина профиля шины	Наружный диаметр	Габаритная ширина	Наружный диаметр		
<b>ЗАДНЯЯ</b>													
19	70001139	3.75-19	61P	TT	■	2.15	/	99	697	129	711	70000870	
19	70001140	3.75-19	61P	TL	■ ■	2.15	/	99	697	129	711	70000870	

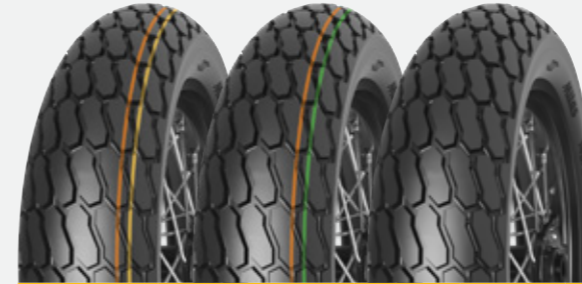
## SOFT

<b>ПЕРЕДНЯЯ</b>													
23	70000997	2.75-23	48P	TT	■	1.85	/	75	715	86	733		
<b>ЗАДНЯЯ</b>													
17	70000998	3.00-17	50P	TT	■	1.85	/	80	602	92	711	70000854	70000869
19	70001190	3.75-19	61P	TT	■	2.15	/	99	697	129	711	70000870	
22	70000996	2.75-22	50R	TT	■	1.85	/	75	740	86	758		



# FLAT TRACK

2024



- Разработана специально для гоночных треков Flat Track; также доступны специальные версии для дорожного использования.
- Предлагаются различные варианты высокоэффективных смесей для обеспечения оптимального сцепления с дорожной поверхностью и управляемости.
- Рекомендуется для мотоциклов класса Flat Track.

Дюйм	Код	Размер шины	L/SS	Тип (Камерная / Бескамерная)	Цвет полосы	Ширина измерительного обода	Допустимый диапазон ширины обода	Замеры шин E.T.R.T.O. (мм)				Версия камеры 1
								Конструкция		Макс. при эксплуатации		
								Ширина профиля шины	Наружный диаметр	Габаритная ширина	Наружный диаметр	

## SOFT

<b>ПЕРЕДНЯЯ/ЗАДНЯЯ</b>												
19	70001079	130/80-19 (27x7-19)	NHS	TT	■ ■	3.00	2.50-3.50	129	691	142	705	70000870
<b>ЗАДНЯЯ</b>												
19	70001081	140/80-19 (27.5x7.5-19)	NHS	TT	■ ■	3.50	2.75-3.75	142	707	156	723	70000872

## SUPER SOFT


<b>ПЕРЕДНЯЯ/ЗАДНЯЯ</b>												
19	70001080	130/80-19 (27x7-19)	NHS	TT	■ ■	3.00	2.50-3.50	129	691	142	705	70000870
<b>ЗАДНЯЯ</b>												
19	70001082	140/80-19 (27.5x7.5-19)	NHS	TT	■ ■	3.50	2.75-3.75	142	707	156	723	70000872

## STREET

<b>ПЕРЕДНЯЯ/ЗАДНЯЯ</b>												
19	70001058	130/80-19 (27x7-19)	71H	TL/TT		3.00	2.50-3.50	129	691	142	705	70000870
<b>ЗАДНЯЯ</b>												
19	70001059	140/80-19 (27.5x7.5-19)	71H	TL/TT		3.50	2.75-3.75	142	707	156	723	70000872





A man and a woman are riding a white scooter on a cobblestone street. The man is driving, wearing a white helmet and glasses, and the woman is sitting behind him, wearing a black helmet. They are both wearing dark jackets. The scooter is white with black accents. The street is paved with cobblestones, and there are buildings in the background. The sun is low in the sky, creating long shadows and a warm glow. The scene is set in a town square or a similar urban area.

*Big cities, small towns, vast roads  
or narrow streets - the scooter  
goes everywhere and anywhere.  
Surrendering into the incredible  
feel of wind in your hair and the  
taste of freedom in the air.*





## TOURING FORCE-SC



- Разработана для сложных городских поездок по дорогам с твердым покрытием всех типов и в любых погодных условиях.
- Специальный состав протектора обеспечивает долгий срок службы и оптимальное сцепление.
- Предназначена для всех видов спортивных и классических самокатов.
- OE: Piaggio Beverly 400 2021

Дюйм	Код	Размер шины	L/SS	Тип (Камерная / Бескамерная)	Ширина из-мерительного обода	Допустимый диапазон ширины обода	Замеры шин E.T.R.T.O. (мм)				Версия камеры 1	Версия камеры 2
							Конструкция		Макс. при эксплуатации			
							Ширина про-филя шины	Наруж-ный ди-аметр	Габаритная ширина	Наруж-ный ди-аметр		
<b>ПЕРЕДНЯЯ</b>												
12	70000637	110/90-12	64P	TL*	2.50	2.15-3.00	109	503	118	517	70000863	70000864
13	70000638	110/90-13	56P	TL*	2.50	2.15-3.00	109	528	120	542		
13	70000643	120/70-13	53L	TL*	3.50	2.75-3.75	122	498	134	510		
13	70000644	120/70-13	53P	TL*	3.50	2.75-3.75	122	498	134	510		
15	70000648	120/70-15	56P	TL*	3.50	2.75-3.75	122	549	134	561		
15	70000649	120/70-15	56S	TL*	3.50	2.75-3.75	122	549	134	561		
16	70000650	120/70-16	57P	TL*	3.50	2.75-3.75	122	574	134	586		
16	70000651	120/70-16	57S	TL*	3.50	2.75-3.75	122	574	134	586		
<b>ЗАДНЯЯ</b>												
10	70000663	130/90-10	61L	TL*	3.00	2.50-3.50	129	488	139	504	70000865	
13	70000664	140/60-13	57L	TL*	3.75	3.50-4.50	139	498	153	510	70000863	70000864
13	70000674	150/70-13	64S	TL*	4.25	3.50-4.50	151	540	166	554		
14	70000636	110/80-14	59P	TL*	2.50	2.15-3.00	109	532	120	544		
14	70000675	150/70-14	66S	TL*	4.25	3.50-4.50	151	566	166	580		
15	70000662	130/80-15	63P	TL*	3.00	2.50-3.50	129	589	142	603		
16	70000653	120/80-16	60P	TL*	2.75	2.50-3.00	119	598	131	612	70000830	
16	70000661	130/70-16	61P	TL*	3.50	3.00-4.00	129	588	142	600		
16	70001098	130/70R16	61S	TL/TT	3.50	3.00-4.00	129	588	142	600		
16	70000672	140/70-16	65P	TL*	3.75	3.50-4.50	139	602	153	616		
16	70000673	140/70-16	65S	TL*	3.75	3.50-4.50	139	602	153	616		
<b>ПЕРЕДНЯЯ/ЗАДНЯЯ</b>												
10	70000676	3.50-10	51P	TL*	2.50	2.15-2.50	92	437	99	448	70000859	70000875
10	70000682	90/90-10	50J	TL*	2.15	1.85-2.50	90	416	97	428	70000859	70000875

## TOURING FORCE-SC

Дюйм	Код	Размер шины	L/SS	Тип (Камерная / Бескамерная)	Ширина из-мерительного обода	Допустимый диапазон ширины обода	Замеры шин E.T.R.T.O. (мм)				Версия камеры 1	Версия камеры 2
							Конструкция		Макс. при эксплуатации			
							Ширина про-филя шины	Наруж-ный ди-аметр	Габаритная ширина	Наруж-ный ди-аметр		
10	70001196	90/90-10	50M	TL	2.15	1.85-2.50	90	416	97	428	70000859	70000875
10	70000626	100/80-10	53L	TL*	2.50	2.15-2.75	101	414	109	426	70000859	70000875
10	70000639	120/70-10	54L	TL*	3.50	2.75-3.75	122	422	132	434	70000865	
10	70000654	120/90-10	66L	TL*	2.75	2.50-3.00	119	470	129	486	70000865	
12	70000630	110/70-12	47P	TL*	3.00	2.50-3.50	110	459	119	469		
12	70000635	110/80-12	61L	TL*	2.50	2.15-3.00	109	481	118	493		
12	70000640	120/70-12	51L	TL*	3.50	2.75-3.75	122	473	132	485	70000863	70000864
12	70000641	120/70-12	51S	TL*	3.50	2.75-3.75	122	473	132	485	70000863	70000864
12	70000658	130/70-12	56L	TL*	3.50	3.00-4.00	129	487	139	499	70000863	70000864
13	70000632	110/70-13	48S	TL*	3.00	2.50-3.50	110	484	121	494		
13	70000655	130/60-13	53J	TL*	3.50	3.00-4.00	129	486	142	496	70000863	70000864
14	70000679	80/90-14	40P	TL*	1.85	1.60-2.15	80	500	88	510		
14	70000683	90/90-14	46P	TL*	2.15	1.85-2.50	90	518	99	530	70000879	
14	70000645	120/70-14	55L	TL*	3.50	2.75-3.75	122	524	134	536		
14	70000646	120/70-14	55P	TL*	3.50	2.75-3.75	122	524	134	536		
14	70000647	120/70-14	55S	TL*	3.50	2.75-3.75	122	524	134	536		
14	70000652	120/80-14	58S	TL*	2.75	2.50-3.00	119	548	131	562		
16	70000627	100/80-16	50P	TL*	2.50	2.15-2.75	101	566	111	578	70000880	
16	70000633	110/70-16	52P	TL*	3.00	2.50-3.50	110	560	121	570		
16	70000634	110/70-16	52S	TL*	3.00	2.50-3.50	110	560	121	570		

## REINFORCED

<b>ЗАДНЯЯ</b>												
10	70000657	130/70-10	59P	TL*	3.50	3.00-4.00	129	436	139	448	70000865	
12	70000668	140/70-12	65P	TL*	4.00	3.50-4.50	141	501	152	515	70000863	70000864
13	70000660	130/70-13	63P	TL*	3.50	3.00-4.00	129	512	142	524	70000863	70000864
13	70000665	140/60-13	63P	TL*	3.75	3.50-4.50	139	498	153	510	70000863	70000864
14	70000666	140/60-14	64P	TL*	3.75	3.50-4.50	139	524	153	536		
14	70000667	140/60-14	64S	TL*	3.75	3.50-4.50	139	524	153	536		
14	70000669	140/70-14	68P	TL*	3.75	3.50-4.50	139	552	153	566		
14	70000670	140/70-14	68S	TL*	3.75	3.50-4.50	139	552	153	566		
15	70000671	140/70-15	69P	TL*	3.75	3.50-4.50	139	577	142	591		
<b>ПЕРЕДНЯЯ/ЗАДНЯЯ</b>												
10	70000628	100/90-10	61J	TL*	2.50	2.15-2.75	101	434	109	444	70000865	70000875
10	70001195	100/90-10	61M	TL	2.50	2.15-2.75	101	434	109	444	70000865	70000875
12	70000631	110/70-12	56M	TL*	3.00	2.50-3.50	110	459	119	469		
12	70000642	120/70-12	58P	TL*	3.50	2.75-3.75	122	473	132	485	70000863	70000864
12	70000659	130/70-12	64P	TL*	3.50	3.00-4.00	129	487	139	499	70000863	70000864
13	70000656	130/60-13	60P	TL*	3.50	3.00-4.00	129	486	142	496	70000863	70000864
14	70000677	80/80-14	53L	TL*	1.85	1.60-2.15	80	484	88	492		
14	70000625	100/70-14	53L	TL*	2.50	2.50-3.00	100	498	110	507		
14	70000629	100/90-14	57P	TL*	2.50	2.15-2.75	101	536	111	548		
16	70000678	80/80-16	45P	TL*	1.85	1.60-2.15	80	534	88	542		
16	70000680	80/90-16	48P	TL*	1.85	1.60-2.15	80	550	88	560	70000842	70000833
16	70000681	90/80-16	51P	TL*	2.15	1.85-2.50	90	550	99	560		





# MC-20 MONSUM



- Разработана для сложных городских поездок по всем типам дорог с твердым и грунтовым покрытием и даже в самых экстремальных погодных условиях.
- Специальный рисунок протектора M+S и состав обеспечивают длительный срок службы и оптимальное сцепление с дорогой, а также доступны специальные версии для гонок.
- Предназначена для всех видов спортивных и классических самокатов.

Дюйм	Код	Размер шины	LI/SS	Тип (Камерная / Бескамерная)	Ширина из-мерительного обода	Допустимый диапазон ширины обода	Замеры шин E.T.R.T.O. (мм)				Версия камеры 1	Версия камеры 2
							Конструкция		Макс. при эксплуатации			
							Ширина профиля шины	Наружный диаметр	Габаритная ширина	Наружный диаметр		
ПЕРЕДНЯЯ/ЗАДНЯЯ												
10	70000701	3.50-10	51P	TL*	2.50	2.15-2.50	92	437	99	448	70000859	70000875
10	70000691	120/70-10	54L	TL*	3.50	2.75-3.75	122	422	132	434	70000865	
10	70000697	120/90-10	57L	TL*	2.75	2.50-3.00	119	470	129	486	70000865	
11	70000689	110/70-11	45L	TL*	3.00	2.50-3.50	110	433	121	442	70000865	
11	70000693	120/70-11	56L	TL*	3.50	2.75-3.75	122	447	132	459	70000865	
12	70000695	120/70-12	58P	TL*	3.50	2.75-3.75	122	473	132	485	70000863	70000864
12	70000698	130/70-12	62P	TL*	3.50	3.00-4.00	129	487	139	499	70000863	70000864
12	70000703	90/90-12	54J	TL*	2.15	1.85-2.50	90	467	97	479		

# WHITE WALL

ПЕРЕДНЯЯ/ЗАДНЯЯ												
10	70000702	3.50-10	51P	TL*	2.50	2.15-2.50	92	437	99	448	70000859	70000875
10	70000692	120/70-10	54L	TL*	3.50	2.75-3.75	122	422	132	434	70000865	
11	70000690	110/70-11	45L	TL*	3.00	2.50-3.50	110	433	121	442	70000865	
11	70000694	120/70-11	56L	TL*	3.50	2.75-3.75	122	447	132	459	70000865	
12	70000696	120/70-12	58P	TL*	3.50	2.75-3.75	122	473	132	485	70000863	70000864
12	70000699	130/70-12	62P	TL*	3.50	3.00-4.00	129	487	139	499	70000863	70000864

# HARD

ПЕРЕДНЯЯ/ЗАДНЯЯ												
10	70000700	3.50-10	51P	TL*	2.50	2.15-2.50	92	437	99	448	70000859	

# MC-17



- Предназначен для поездок по всем типам дорог с твердым и грунтовым покрытием в любых погодных условиях.
- Специальный прочный состав обеспечивает сцепление, стабильность и комфорт даже на высоких скоростях.
- Предназначена для всех типов скутеров.

Дюйм	Код	Размер шины	LI/SS	Тип (Камерная / Бескамерная)	Ширина из-мерительного обода	Допустимый диапазон ширины обода	Замеры шин E.T.R.T.O. (мм)				Версия камеры 1	
							Конструкция		Макс. при эксплуатации			
							Ширина профиля шины	Наружный диаметр	Габаритная ширина	Наружный диаметр		
ПЕРЕДНЯЯ/ЗАДНЯЯ												
10	70000684	120/90-10	56J	TL*	2.75	2.50-3.00	119	470	129	486	70000865	
10	70000685	130/90-10	61J	TL*	3.00	2.50-3.50	129	488	139	504	70000865	
10	70000686	150/80-10	65 L	TL*	3.50	3.00-4.25	150	494	165	510		

# MC-19



- Предназначен для поездок по всем типам дорог с твердым и грунтовым покрытием в любых погодных условиях.
- Специальный прочный состав обеспечивает сцепление, стабильность и комфорт даже на высоких скоростях.
- Предназначена для всех типов скутеров.

Дюйм	Код	Размер шины	LI/SS	Тип (Камерная / Бескамерная)	Ширина из-мерительного обода	Допустимый диапазон ширины обода	Замеры шин E.T.R.T.O. (мм)				Версия камеры 1	Версия камеры 2
							Конструкция		Макс. при эксплуатации			
							Ширина профиля шины	Наружный диаметр	Габаритная ширина	Наружный диаметр		
ПЕРЕДНЯЯ/ЗАДНЯЯ												
12	70000687	120/80-12	55J	TL*	2.75	2.50-3.00	119	497	129	511	70000863	70000864
12	70000688	130/80-12	60J	TL*	3.00	2.50-3.50	129	513	139	527	70000863	70000864





# MC-32 WIN SCOOT



- Предназначен для городских поездок как по дороге, так и по бездорожью, даже в самых экстремальных погодных условиях.
- Агрессивный рисунок протектора M+S, ламели и высокоэффективная зимняя смесь обеспечивают повышенную тягу и оптимальное сцепление на снегу при низких температурах.
- Предназначена для всех типов скутеров. Подходит для зимней установки шпилек.

Дюйм	Код	Размер шины	L/SS	Тип (Камерная / Бескамерная)	Ширина из-мерительного обода	Допустимый диапазон ширины обода	Замеры шин E.T.R.T.O. (мм)				Версия камеры 1	Версия камеры 2
							Конструкция		Макс. при эксплуатации			
							Ширина профиля шины	Наружный диаметр	Габаритная ширина	Наружный диаметр		
ПЕРЕДНЯЯ/ЗАДНЯЯ												
10	70000715	3.50-10	51P	TL*	2.50	2.15-2.50	92	437	99	448	70000859	70000875
10	70000706	100/80-10	53P	TL*	2.50	2.15-2.75	101	414	109	426	70000859	70000875
10	70000709	120/70-10	54P	TL/TT	3.50	2.75-3.75	122	422	132	434	70000865	
12	70000710	120/70-12	58P	TL*	3.50	2.75-3.75	122	473	132	485	70000863	70000864
12	70000714	130/70-12	62P	TL*	3.50	3.00-4.00	129	487	139	499	70000863	70000864
13	70000713	130/60-13	60P	TL*	3.50	3.00-4.00	129	486	142	496	70000863	70000864
14	70000716	80/80-14	53L	TL/TT	1.85	1.60-2.15	80	484	88	492		
14	70000708	110/80-14	59P	TL/TT	2.50	2.15-3.00	109	532	120	544		
16	70000717	90/80-16	52P	TL/TT	2.15	1.85-2.50	90	550	99	560	70000833	
16	70000707	100/80-16	50P	TL*	2.50	2.15-2.75	101	566	111	578		







# MC-35 S-RACER 2.0



- Создана для гонок, но готова к использованию на дорогах общего пользования.
- Резиновая смесь с высокими эксплуатационными характеристиками обеспечивает отличное сцепление в поворотах и при ускорении. Доступна в версиях Standard, Medium, Soft и Super Soft.
- Предназначена для всех типов гоночных и спортивных скутеров.

Дюйм	Код	Размер шины	Ц/SS	Тип (Камерная / Бескамерная)	Ширина из-мерительного обода	Допустимый диапазон ширины обода	Замеры шин E.T.R.T.O. (мм)				Версия камеры 1	Версия камеры 2
							Конструкция		Макс. при эксплуатации			
							Ширина профиля шины	Наружный диаметр	Габаритная ширина	Наружный диаметр		
ПЕРЕДНЯЯ/ЗАДНЯЯ												
10	70000758	3.50-10	51P	TL*	2.50	2.15-2.50	92	437	99	448	70000859	70000875
10	70001165	100/90-10	56P	TL*	2.50	2.15-2.75	101	434	109	444	70000865	70000875
12	70000750	100/90-12	49P	TL*	2.50	2.15-2.75	101	485	109	497	70000861	70000868
12	70000754	120/80-12	55P	TL*	2.75	2.50-3.00	119	497	129	511	70000863	70000864

## SOFT

ПЕРЕДНЯЯ/ЗАДНЯЯ												
10	70000756	3.50-10	51P	TL*	2.50	2.15-2.50	92	437	99	448	70000859	70000875
12	70000748	100/90-12	49P	TL*	2.50	2.15-2.75	101	485	109	497	70000861	70000868
12	70000752	120/80-12	55P	TL*	2.75	2.50-3.00	119	497	129	511	70000863	70000864

## MEDIUM

ПЕРЕДНЯЯ/ЗАДНЯЯ												
10	70000755	3.50-10	51P	TL*	2.50	2.15-2.50	92	437	99	448	70000859	70000875
10	70000746	100/90-10	56P	TL*	2.50	2.15-2.75	101	434	109	446	70000865	70000875
12	70000747	100/90-12	49P	TL*	2.75	2.15-2.75	119	497	129	511	70000861	70000868
12	70000751	120/80-12	55P	TL*	2.75	2.50-3.00	119	497	129	511	70000863	70000864

## SUPER SOFT

ПЕРЕДНЯЯ/ЗАДНЯЯ												
10	70000757	3.50-10	51P	TL*	2.50	2.15-2.50	92	437	99	448	70000859	70000875
12	70000749	100/90-12	49P	TL*	2.50	2.15-2.75	101	485	109	497	70000861	70000868
12	70000753	120/80-12	55P	TL*	2.75	2.50-3.00	119	497	129	511	70000863	70000864

# MC-34



- Создана для уличных гонок, идеальный спортивный вариант на дорогах с твердым покрытием.
- Резиновая смесь с высокими эксплуатационными характеристиками обеспечивает отличное сцепление в поворотах и при ускорении. Доступна в версиях Standard и Super Soft.
- Предназначена для всех типов гоночных и спортивных скутеров.

Дюйм	Код	Размер шины	Ц/SS	Тип (Камерная / Бескамерная)	Ширина из-мерительного обода	Допустимый диапазон ширины обода	Замеры шин E.T.R.T.O. (мм)				Версия камеры 1	Версия камеры 2
							Конструкция		Макс. при эксплуатации			
							Ширина профиля шины	Наружный диаметр	Габаритная ширина	Наружный диаметр		
ПЕРЕДНЯЯ/ЗАДНЯЯ												
10	70000745	90/90-10	50P	TL*	2.15	1.85-2.50	90	416	97	428	70000859	70000875
10	70000738	100/90-10	56P	TL*	2.50	2.15-2.75	101	434	109	446	70000865	70000875
12	70000739	110/70-12	53P	TL*	3.00	2.50-3.50	110	459	119	469		
12	70000741	120/70-12	51P	TL*	3.50	2.75-3.75	122	473	132	485	70000863	70000864
12	70000743	130/70-12	62P	TL*	3.50	3.00-4.00	129	487	139	499	70000863	70000864

## SUPER SOFT

ПЕРЕДНЯЯ/ЗАДНЯЯ												
10	70000744	90/90-10	50P	TL*	2.15	1.85-2.50	90	416	97	428	70000859	70000875
10	70000737	100/90-10	56P	TL*	2.50	2.15-2.75	101	434	109	446	70000865	
12	70000740	120/70-12	51P	TL*	3.50	2.75-3.75	122	473	132	485	70000863	70000864
12	70000742	130/70-12	62P	TL*	3.50	3.00-4.00	129	487	139	499	70000863	70000864







# MC-20 MONSUM



- Специальная версия линейки, разработанная для гонок по мокрой трассе.
- Высококачественная мягкая резиновая смесь обеспечивает превосходное сцепление и отличную устойчивость на высоких скоростях на мокрой поверхности.
- Предназначена для гоночных скутеров.

Дюйм	Код	Размер шины	Ц/SS	Тип (Камерная / Бескамерная)	Цвет полосы	Ширина из-мерительного обода	Допустимый диапазон ширины обода	Замеры шин E.T.R.T.O. (мм)					Версия камеры 1	Версия камеры 2
								Конструкция		Макс. при эксплуатации				
								Ширина профиля шины	Наружный диаметр	Габаритная ширина	Наружный диаметр			
<b>RACING RAIN</b>														
ПЕРЕДНЯЯ/ЗАДНЯЯ														
10	70000761	3.50-10	51P	TL*	■	2.50	2.15-2.50	92	437	99	448	70000859	70000875	
12	70000759	100/90-12	49P	TL*	■	2.50	2.15-2.75	101	485	109	497	70000861	70000868	
12	70000760	120/80-12	55P	TL*	■	2.75	2.50-3.00	119	497	129	511	70000863	70000864	

# MC-12



- Предназначена для ежедневных поездок и подходит даже для более сложных дорожных условий с твердым покрытием.
- Специальный состав обеспечивает отличную производительность, сцепление и комфорт
- Предназначена для классических скутеров.

Дюйм	Код	Размер шины	Ц/SS	Тип (Камерная / Бескамерная)	Ширина из-мерительного обода	Допустимый диапазон ширины обода	Замеры шин E.T.R.T.O. (мм)					Версия камеры 1	Версия камеры 2
							Конструкция		Макс. при эксплуатации				
							Ширина профиля шины	Наружный диаметр	Габаритная ширина	Наружный диаметр			
<b>WHITE WALL</b>													
ПЕРЕДНЯЯ/ЗАДНЯЯ													
10	70000718	3.00-10	42J	TL/TT	2.15	1.85-2.50	80	413	86	422	70000859	70000875	
<b>WHITE WALL</b>													
ПЕРЕДНЯЯ/ЗАДНЯЯ													
10	70000719	3.00-10	42J	TL/TT	2.15	1.85-2.50	80	413	86	422	70000859	70000875	

# MC-22 ELEGANCE



- Предназначена для ежедневных поездок по дорогам с твердым покрытием всех типов в любых погодных условиях\*.
- Специальный состав обеспечивает отличное сцепление, устойчивость и комфорт.
- Предназначена для классических скутеров.

\*Конечно, не рекомендуется на льду и/или снегу.

Дюйм	Код	Размер шины	Ц/SS	Тип (Камерная / Бескамерная)	Ширина из-мерительного обода	Допустимый диапазон ширины обода	Замеры шин E.T.R.T.O. (мм)					Версия камеры 1
							Конструкция		Макс. при эксплуатации			
							Ширина профиля шины	Наружный диаметр	Габаритная ширина	Наружный диаметр		
<b>WHITE WALL</b>												
ПЕРЕДНЯЯ/ЗАДНЯЯ												
10	70000735	120/70-10	54L	TL*	3.50	2.75-3.75	122	422	132	434	70000865	
<b>WHITE WALL</b>												
ПЕРЕДНЯЯ/ЗАДНЯЯ												
10	70000736	120/70-10	54L	TL*	3.50	2.75-3.75	122	422	132	434	70000865	







# B-13



- Предназначена для ежедневных поездок по дорогам с твердым покрытием всех типов в любых погодных условиях\*.
- Специальный состав обеспечивает сцепление, устойчивость и комфорт.
- Предназначена для классических скутеров.

\*Конечно, не рекомендуется на льду и/или снегу.

Дюйм	Код	Размер шины	LI/SS	Тип (Камерная / Бескамерная)	Ширина из-мерительного обода	Допустимый диапазон ширины обода	Замеры шин E.T.R.T.O. (мм)				Версия камеры 1
							Конструкция		Макс. при эксплуатации		
							Ширина про-филя шины	Наруж-ный ди-аметр	Габа-ритная ширина	Наруж-ный ди-аметр	
ПЕРЕДНЯЯ/ЗАДНЯЯ											
8	70000720	3.50-8	46J	TT	2.50	2.15-2.50	92	386	99	397	70000862
8	70000724	4.00-8C	71J	TT	3.00	2.50-3.00	108	415	117	427	70000862
8	70000723	4.00-8C	66N	TL/TT	3.00	2.50-3.00	108	415	117	427	70000862

## WHITE WALL

ПЕРЕДНЯЯ/ЗАДНЯЯ											
8	70000721	3.50-8	46J	TT	2.50	2.15-2.50	92	386	99	397	70000862
8	70000722	4.00-8C	66J	TT	3.00	2.50-3.00	108	415	117	427	70000862

# S-05



- Предназначена для ежедневных поездок по дорогам с твердым покрытием всех типов в любых погодных условиях\*.
- Специальный состав обеспечивает сцепление, устойчивость и комфорт.
- Предназначена для классических скутеров.

\*Конечно, не рекомендуется на льду и/или снегу.

Дюйм	Код	Размер шины	LI/SS	Тип (Камерная / Бескамерная)	Ширина из-мерительного обода	Допустимый диапазон ширины обода	Замеры шин E.T.R.T.O. (мм)				Версия камеры 1	Версия камеры 2
							Конструкция		Макс. при эксплуатации			
							Ширина про-филя шины	Наруж-ный ди-аметр	Габа-ритная ширина	Наруж-ный ди-аметр		
ПЕРЕДНЯЯ/ЗАДНЯЯ												
12	70000730	3.25-12	55J	TT	2.10	1.60-2.15	88	475	95	487	70000861	70000868
12	70000731	3.50-12	64J	TT	2.50	2.15-2.50	92	488	99	501	70000861	70000868

# B-14



- Предназначена для ежедневных поездок по дорогам с твердым покрытием всех типов в любых погодных условиях\*.
- Специальный состав обеспечивает сцепление, устойчивость и комфорт.
- Предназначена для классических скутеров.

\*Конечно, не рекомендуется на льду и/или снегу.

Дюйм	Код	Размер шины	LI/SS	Тип (Камерная / Бескамерная)	Ширина из-мерительного обода	Допустимый диапазон ширины обода	Замеры шин E.T.R.T.O. (мм)				Версия камеры 1	Версия камеры 2
							Конструкция		Макс. при эксплуатации			
							Ширина про-филя шины	Наруж-ный ди-аметр	Габа-ритная ширина	Наруж-ный ди-аметр		
ПЕРЕДНЯЯ/ЗАДНЯЯ												
10	70000726	3.50-10	59J	TT	2.50	2.15-2.50	92	437	99	448	70000859	70000875
10	70000727	4.00-10C	69J	TT	3.00	2.50-3.00	114	465	120	480	70000865	
10	70000728	4.00-10C	74J	TL/TT	3.00	2.50-3.00	114	465	120	480	70000865	

## WHITE WALL

ПЕРЕДНЯЯ/ЗАДНЯЯ												
10	70000725	3.50-10	51J	TT	2.50	2.15-2.50	92	437	99	448	70000859	70000875

# MG-5



- Предназначена для ежедневных поездок по дорогам с твердым покрытием всех типов в любых погодных условиях\*.
- Специальный состав обеспечивает сцепление, устойчивость и комфорт.
- Предназначена для классических скутеров.

\*Конечно, не рекомендуется на льду и/или снегу.

Дюйм	Код	Размер шины	LI/SS	Тип (Камерная / Бескамерная)	Ширина из-мерительного обода	Допустимый диапазон ширины обода	Замеры шин E.T.R.T.O. (мм)				Версия камеры 1	Версия камеры 2
							Конструкция		Макс. при эксплуатации			
							Ширина про-филя шины	Наруж-ный ди-аметр	Габа-ритная ширина	Наруж-ный ди-аметр		
ПЕРЕДНЯЯ/ЗАДНЯЯ												
12	70000729	3.00-12	47J	TT	2.10	1.85-2.50	80	464	86	473	70000861	70000868





# B-8



- Предназначена для ежедневных городских поездок по любым дорогам с твердым покрытием в любых погодных условиях.\*
- Специальный состав обеспечивает отличное сцепление, устойчивость и чрезвычайную долговечность.
- Предназначена для мопедов и мотоциклов с малым и средним объемом двигателя.

\*Конечно, не рекомендуется на льду и/или снегу.

Дюйм	Код	Размер шины	L/SS	Тип (Камерная / Бескамерная)	Ширина измерительного обода	Допустимый диапазон ширины обода	Замеры шин E.T.R.T.O. (мм)				Версия камеры 1	Версия камеры 2
							Конструкция		Макс. при эксплуатации			
							Ширина профиля шины	Наружный диаметр	Габаритная ширина	Наружный диаметр		
ПЕРЕДНЯЯ/ЗАДНЯЯ												
16	70000795	2 1/4-16 (2.25-16)	38J	TT	1.50	1.20-1.60	62	532	66	540	70000837	70000838
16	70000794	2 1/2-16 (2.50-16)	42J	TT	1.60	1.35-1.60	68	548	72	558	70000833	70000838

## WHITE WALL

ПЕРЕДНЯЯ/ЗАДНЯЯ												
16	70000796	2 1/4-16 (2.25-16)	38J	TT	1.50	1.20-1.60	62	532	66	540	70000837	70000838

# B-7



- Предназначена для ежедневных городских поездок по любым дорогам с твердым покрытием в любых погодных условиях.\*
- Специальный состав обеспечивает отличное сцепление, устойчивость и чрезвычайную долговечность.
- Предназначена для мопедов и мотоциклов с малым и средним объемом двигателя.

\*Конечно, не рекомендуется на льду и/или снегу.

Дюйм	Код	Размер шины	L/SS	Тип (Камерная / Бескамерная)	Ширина измерительного обода	Допустимый диапазон ширины обода	Замеры шин E.T.R.T.O. (мм)				Версия камеры 1	Версия камеры 2
							Конструкция		Макс. при эксплуатации			
							Ширина профиля шины	Наружный диаметр	Габаритная ширина	Наружный диаметр		
ПЕРЕДНЯЯ/ЗАДНЯЯ												
17	70000793	2 3/4-17 (2.75-17)	47J	TL/TT	1.85	1.40-1.85	75	584	80	594	70000834	70000877

## WHITE WALL

ПЕРЕДНЯЯ/ЗАДНЯЯ												
17	70000792	2 3/4-17 (2.75-17)	47J	TL/TT	1.85	1.40-1.85	75	584	80	594	70000834	70000877

# B-4



- Предназначена для ежедневных городских поездок по любым дорогам с твердым покрытием в любых погодных условиях.\*
- Специальный состав обеспечивает отличное сцепление, устойчивость и чрезвычайную долговечность.
- Предназначена для мопедов и мотоциклов с малым и средним объемом двигателя.

\*Конечно, не рекомендуется на льду и/или снегу.

Дюйм	Код	Размер шины	L/SS	Тип (Камерная / Бескамерная)	Ширина измерительного обода	Допустимый диапазон ширины обода	Замеры шин E.T.R.T.O. (мм)				Версия камеры 1	Версия камеры 2
							Конструкция		Макс. при эксплуатации			
							Ширина профиля шины	Наружный диаметр	Габаритная ширина	Наружный диаметр		
ПЕРЕДНЯЯ/ЗАДНЯЯ												
17	70000788	2 1/4-17 (2.25-17)	39J	TT	1.50	1.20-1.60	62	558	66	566	70000840	70000838
17	70000787	2 1/2-17 (2.50-17)	43J	TT	1.60	1.35-1.60	68	574	72	584	70000834	70000877
18	70000790	2 1/4-18 (2.25-18)	42J	TT	1.50	1.20-1.60	62	583	66	591	70000836	

## WHITE WALL

ПЕРЕДНЯЯ/ЗАДНЯЯ												
17	70000789	2 1/4-17 (2.25-17)	39J	TT	1.50	1.20-1.60	62	558	66	566	70000840	70000838
18	70000791	2 1/4-18 (2.25-18)	42J	TT	1.50	1.20-1.60	62	583	66	591	70000836	

# B-3



- Предназначена для ежедневных городских поездок по любым дорогам с твердым покрытием в любых погодных условиях.\*
- Специальный состав обеспечивает отличное сцепление, устойчивость и чрезвычайную долговечность.
- Предназначена для мопедов и мотоциклов с малым и средним объемом двигателя.

\*Конечно, не рекомендуется на льду и/или снегу.

Дюйм	Код	Размер шины	L/SS	Тип (Камерная / Бескамерная)	Ширина измерительного обода	Допустимый диапазон ширины обода	Замеры шин E.T.R.T.O. (мм)				Версия камеры 1	
							Конструкция		Макс. при эксплуатации			
							Ширина профиля шины	Наружный диаметр	Габаритная ширина	Наружный диаметр		
ПЕРЕДНЯЯ/ЗАДНЯЯ												
18	70000786	2 1/2-18 (2.50-18)	43J	TT	1.60	1.35-1.60	68	599	72	609	70000836	





# MC-11



- Создана для спортивной езды и ежедневных поездок по городу, готова к любым погодным условиям.\*
- Специальная резиновая смесь обеспечивает надежное сцепление и устойчивость, уверенную управляемость и долгий срок службы.
- Предназначена для мопедов.

\*Конечно, не рекомендуется на льду и/или снегу.

Дюйм	Код	Размер шины	Ц/SS	Тип (Камерная / Бескамерная)	Ширина измерительного обода	Допустимый диапазон ширины обода	Замеры шин E.T.R.T.O. (мм)				Версия камеры 1	Версия камеры 2
							Конструкция		Макс. при эксплуатации			
							Ширина профиля шины	Наружный диаметр	Габаритная ширина	Наружный диаметр		
ПЕРЕДНЯЯ/ЗАДНЯЯ												
17	70000778	2-17 (2.00-17)	31J	TT	1.35	1.20-1.35	55	544	58	552	70000838	70000840
17	70000775	2 1/4-17 (2.25-17)	39J	TT	1.50	1.20-1.60	62	558	66	566	70000840	70000838
17	70000772	2 1/2-17 (2.50-17)	43J	TL/TT	1.60	1.35-1.60	68	574	72	584	70000834	70000877
17	70000776	2 3/4-17 (2.75-17)	47J	TL/TT	1.85	1.40-1.85	75	584	80	594	70000834	70000877
18	70000779	2.50-18	45P	TT	1.50	1.35-1.60	64	593	74	605	70000836	

# WHITE WALL

ПЕРЕДНЯЯ/ЗАДНЯЯ												
17	70000774	2 1/4-17 (2.25-17)	39J	TT	1.50	1.20-1.60	62	558	66	566	70000840	70000838
17	70000773	2 1/2-17 (2.50-17)	43J	TL/TT	1.60	1.35-1.60	68	574	72	584	70000834	70000877
17	70000777	2 3/4-17 (2.75-17)	47J	TL/TT	1.85	1.40-1.85	75	584	80	594	70000834	70000877







# MC-2



- Создана для спортивной езды и ежедневных поездок по городу, готова к любым погодным условиям.\*
- Специальная резиновая смесь обеспечивает надежное сцепление и устойчивость, уверенную управляемость и долгий срок службы.
- Предназначена для мопедов.

\*Конечно, не рекомендуется на льду и/или снегу.

Дюйм	Код	Размер шины	Ц/SS	Тип (Камерная / Бескамерная)	Ширина измерительного обода	Допустимый диапазон ширины обода	Замеры шин E.T.R.T.O. (мм)				Версия камеры 1	Версия камеры 2
							Конструкция		Макс. при эксплуатации			
							Ширина профиля шины	Наружный диаметр	Габаритная ширина	Наружный диаметр		
ПЕРЕДНЯЯ/ЗАДНЯЯ												
16	70000782	2 1/4-16 (2.25-16)	38J	ТТ	1.50	1.20-1.60	62	532	66	540	70000837	70000838
16	70000780	2 1/2-16 (2.50-16)	42J	ТЛ/ТТ	1.60	1.35-1.60	68	548	72	558	70000833	70000838
16	70000783	2 3/4-16 (2.75-16)	46J	ТЛ/ТТ	1.85	1.40-1.85	75	558	80	568	70000833	
16	70000785	3 1/4-16 (3.25-16)	54J	ТЛ/ТТ	1.85	1.85-2.50	81	586	94	598	70000842	70000830

# WHITE WALL

ПЕРЕДНЯЯ/ЗАДНЯЯ												
16	70000781	2 1/2-16 (2.50-16)	42J	ТЛ/ТТ	1.60	1.35-1.60	68	548	72	558	70000833	70000838
16	70000784	2 3/4-16 (2.75-16)	46J	ТЛ/ТТ	1.85	1.40-1.85	75	558	80	568	70000833	



# MC-51 MEDITERRA



- Предназначен для городских и сельских поездок по всем типам дорог с твердым и грунтовым покрытием в любых погодных условиях.\*
- Специальный усиленный состав обеспечивает превосходное сцепление, долговечность и отличную управляемость.
- Предназначена для мопедов и мотоциклов с малым и средним объемом двигателя.

\*Конечно, не рекомендуется на льду и/или снегу.

Дюйм	Код	Размер шины	Ц/SS	Тип (Камерная / Бескамерная)	Ширина измерительного обода	Допустимый диапазон ширины обода	Замеры шин E.T.R.T.O. (мм)				Версия камеры 1	Версия камеры 2
							Конструкция		Макс. при эксплуатации			
							Ширина профиля шины	Наружный диаметр	Габаритная ширина	Наружный диаметр		
ПЕРЕДНЯЯ/ЗАДНЯЯ												
17	70000799	2.50-17	43P	ТЛ*	1.50	1.35-1.60	64	568	70	580	70000834	70000877
17	70000800	2.75-17	47P	ТЛ*	1.85	1.40-1.85	75	588	81	600	70000834	70000877

# M-02



- Предназначена для ежедневных поездок по любым дорогам с твердым покрытием в любых погодных условиях.\*
- Специальная резиновая смесь обеспечивает легкость в обращении, сцепление с дорогой и большую долговечность.
- Предназначена для мопедов и мотоциклов с малым и средним объемом двигателя.


\*Конечно, не рекомендуется на льду и/или снегу.

Дюйм	Код	Размер шины	Ц/SS	Тип (Камерная / Бескамерная)	Ширина измерительного обода	Допустимый диапазон ширины обода	Замеры шин E.T.R.T.O. (мм)				Версия камеры 1	
							Конструкция		Макс. при эксплуатации			
							Ширина профиля шины	Наружный диаметр	Габаритная ширина	Наружный диаметр		
ПЕРЕДНЯЯ/ЗАДНЯЯ												
19	70000798	2-19 (2.00-19)	24B	ТТ	1.35	1.20-1.35	55	595	58	603	70000841	
19	70000797	2 1/4-19 (2.25-19)	30B	ТТ	1.50	1.20-1.60	62	609	66	617	70000841	





Дюйм	Код	Размер	Вентиль	Упаковка (шт.)
<b>NORMAL</b>				
6	70000851	4.00-6	JS 87N 90/90	50
8	70000862	3.50- //4.00-8	JS 87N 90/90	50
10	70000859	2.50- //2.75- //3.00- //3.25- //3.50-10, 70/100- //90/90- //100/80- //100/90-10	JS 87N 90/90	50
10	70000860	2.50- //2.75- //3.00- //3.50-10, 90/90- //100/80- //100/90-10	JS 87Cl 90/90	50
10/11	70000865	4.00-10, 100/90- //110/80- //110/90- //120/70- //120/80- //120/90- //130/70- //130/80- //130/90-10, 110/70-11	JS 87N 90/90	50
12	70000846	2.50- //2.75- //3.00- //3.25- //3.50-12, 60/100- //70/100- //80/100- //90/100- //100/90-12	TR4	50
12	70000861	2.50- //2.75- //3.00- //3.25- //3.50-12, 60/100- //70/100- //80/100- //90/100- //100/90-12	JS 87N 90/90	50
12/13	70000863	4.00- //4.25- //4.50-12, 110/90- //120/70- //120/80- //130/70- //130/80- //140/70-12, //130/60- //140/60-13	JS 87N 90/90	50
12/13	70000864	4.00- //4.25- //4.50-12, 110/90- //120/70- //120/80- //130/70- //130/80- //140/70-12, //130/60- //140/60-13	JS 87N 45/90	50
14	70000845	2.25- //2.50- //2.75-14, 60/100- //70/100-14	TR4	50
15	70000832	170/80-15	TR6	30
16	70000830	4.00- //4.60- //5.00-16, 100/100- //110/90- //120/80- //130/90-16	TR6	30
16	70000831	5.50-16, 150/80-16	TR6	30
16	70000833	2.50- //2.75-16, 80/90- //80/100- //90/80-16	TR4	50
16	70000837	2.25-16, 60/100-16	TR4	50
16	70000842	3.00- //3.25- //3.50-16, 80/90- //90/90- //90/100-16	TR6	50
16/17	70000838	2.00- //2.25- //2.50-16, 2.00- //2.25- //2.50-17	TR4	50
17	70000834	2.50- //2.75-17, 70/100- //80/90- //80/100- //90/80-17	TR6	50
17	70000840	2.00- //2.25-17, 60/100-17	TR4	50
18	70000836	2.25- //2.50-18	TR4	50
18	70000839	2.75- //3.00- //3.25-18, 80/90- //80/100- //90/80- //90/90- //90/100- //100/80- //100/90- //100/100- //110/80-18	TR6	50
18	70000844	3.25- //3.50- //4.10-18, 90/90- //90/100- //100/80- //100/90- //100/100- //110/80- //110/90- //110/100- //120/80- //120/90- //120/100- //130/80-18	TR6	50
19	70000835	2.50- //2.75-19, 80/100-19	TR6	50
19	70000841	2.00- //2.25-19	TR4	50
<b>HEAVY DUTY</b>				
10	70000875	2.50- //2.75- //3.00- //3.25- //3.50-10, 90/90- //100/80- //100/90-10	TR4	50
12	70000868	2.50- //2.75- //3.00- //3.25- //3.50-12, 60/100- //70/100- //80/100- //90/100- //100/90-12	TR6	50
14	70000876	2.25- //2.50- //2.75-14, 60/100- //70/100-14	TR6	50
14	70000879	3.60- //4.10-14, 90/90- //90/100-14	TR6	30
16	70000880	3.00-16, 90/90- //90/100- //100/80-16	TR6	30
17	70000852	4.00- //4.25- //4.50- //5.00- //5.10- //6.10-17, 4.25/80-17, 110/90- //120/80- //120/90- //130/70- //130/80- //130/90- //140/70- //140/80- //140/90- //150/60- //150/70- //150/80- //150/90- //160/60-17	TR6	30
17	70000854	3.00- //3.25- //3.60-17, 90/80- //90/90- //90/100- //100/80- //110/70- //110/80- //120/60- //120/65- //120/70-17	TR6	30



Дюйм	Код	Размер	Вентиль	Упаковка (шт.)
17	70000869	3.00- //3.50-17, 90/90- //90/100- //100/80- //100/80- //110/90-17	TR6	30
17	70000873	140/100-17	TR6	30
17	70000877	2.50- //2.75-17, 70/100- //80/90- //80/100- //90/80-17	TR6	30
18	70000855	4.00- //4.25- //4.50- //4.60- //4.25/85-18, //110/90- //110/100- //120/80- //120/90- //120/100- //130/80- //130/90- //140/80- //150/70-18	TR6	30
18	70000871	4.00- //4.25- //4.50- //4.75- //5.00-18, 100/100- //110/80- //110/90- //110/100- //120/80- //120/90- //120/100- //130/80-18	TR6	30
19	70000870	3.00- //3.25- //3.50- //3.75- //4.00- //4.50-19, 70/100- //80/90- //80/100- //90/90- //100/90- //110/80- //110/90- //120/80- //120/90- //130/70- //130/80-19	TR6	30
19	70000872	5.00-19, 120/90- //140/80-19	TR6	30
21	70000853	2.50- //2.75- //3.00- //3.25- //3.60-21, 80/90- //80/100- //90/80- //90/90- //90/100- //100/80-21	TR6	30
<b>ULTRA HEAVY DUTY</b>				
18	70000857	100/100- //110/100- //120/90- //130/80- //140/80-18	TR6	10
19	70000856	100/90- //110/90- //120/80- //130/70-19	TR6	10
21	70000858	2.50- //2.75- //3.00- //3.25- //3.60-21, 80/90- //80/100- //90/80- //90/90- //90/100- //100/80-21	TR6	10



TR 4



TR 6



JS 87Cl 90/90



JS 87N 90/90



JS 87N 45/90







MOUSSE



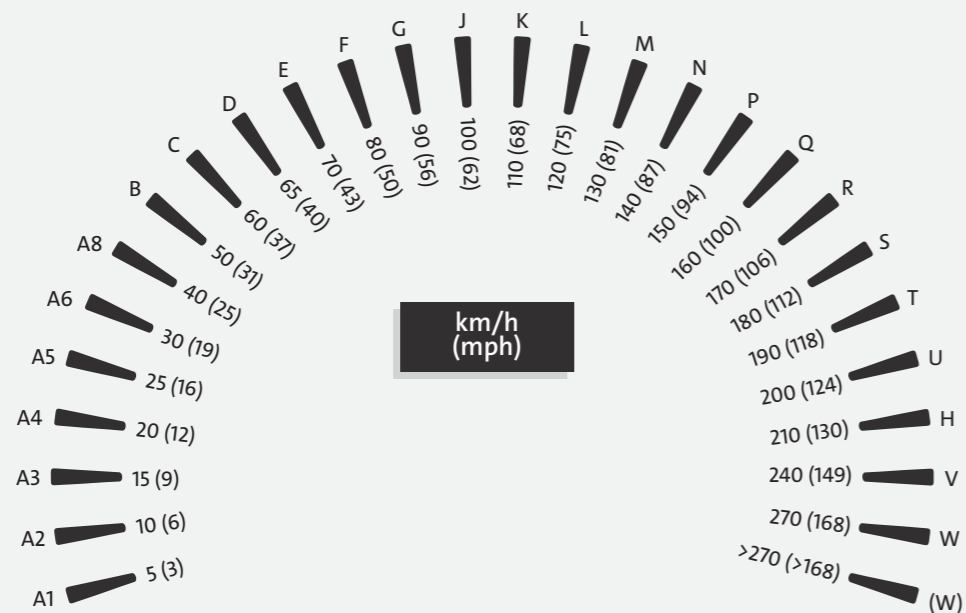
Дюйм	Код	Размер	Омолотация	Версия	Профиль	Расчетное давление воздуха
<b>ПЕРЕДНЯЯ</b>						
19	70001196	70/100-19	NHS	CYLINDRICAL	STANDARD	0,8/1,0
21	70000891	80/100-21	NHS	CYLINDRICAL	STANDARD	0,8/1,0
21	70000893	90/90-21	NHS	CYLINDRICAL	STANDARD	0,8/1,0
21	70000898	90/90-21	NHS	CYLINDRICAL	RALLY	1,1/1,3
21	70000892	90/100-21	NHS	CYLINDRICAL	STANDARD	0,8/1,0
<b>ЗАДНЯЯ</b>						
16	70001194	90/100-16	NHS	CYLINDRICAL	STANDARD	0,7/0,9
18	70000882	110/80-18	NHS	CYLINDRICAL	STANDARD	0,8/1,0
18	70000894	110/100-18	NHS	CYLINDRICAL	STANDARD	0,8/1,0
18	70000886	120/90-18	NHS	CYLINDRICAL	STANDARD	0,8/1,0
18	70000887	120/90-18	NHS	CYLINDRICAL	SOFT	0,5/0,6
18	70000884	120/100-18	NHS	CYLINDRICAL	STANDARD	0,8/1,0
18	70000889	140/80-18	NHS	CYLINDRICAL	STANDARD	0,8/1,1
18	70000890	140/80-18	NHS	CYLINDRICAL	SOFT	0,5/0,6
18	70000895	140/80-18	NHS	FLAT	EXTREME	0,5/0,6
18	70000897	140/80-18	NHS	CYLINDRICAL	RALLY	1,1/1,3
19	70000881	100/90-19	NHS	CYLINDRICAL	STANDARD	0,8/1,0
19	70000883	110/90-19	NHS	CYLINDRICAL	STANDARD	0,8/1,0
19	70000885	120/80-19	NHS	CYLINDRICAL	STANDARD	0,8/1,0
19	70000888	120/90-19	NHS	CYLINDRICAL	STANDARD	0,8/1,0
<b>MOUSSE GEL</b>						
	70000896	1KG GEL MOUSSE		GEL	MOUSSE GEL	





## ОБОЗНАЧЕНИЕ ШИН

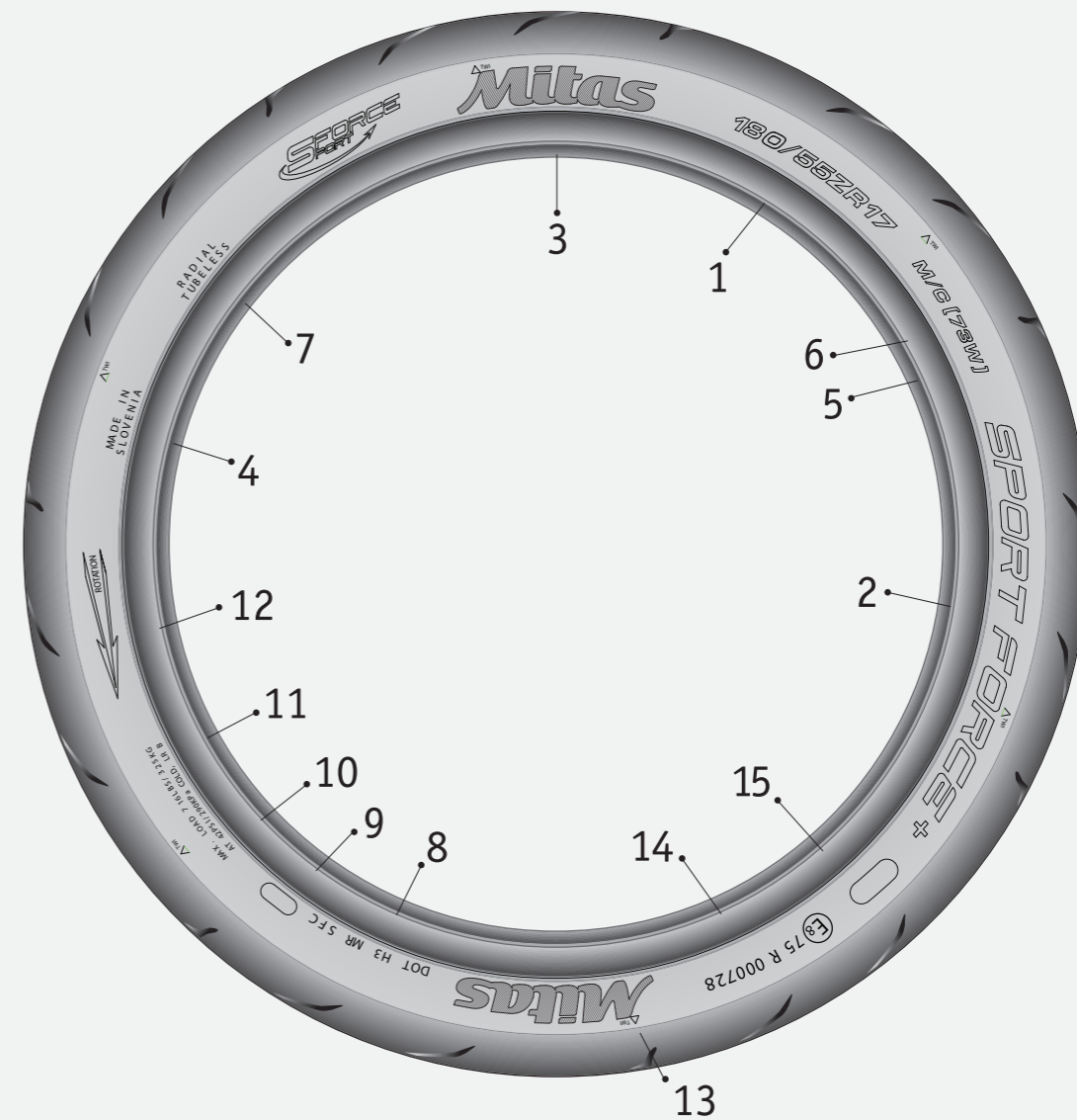
## ОБОЗНАЧЕНИЕ СКОРОСТИ



## ИНДЕКС ДОПУСТИМОЙ НАГРУЗКИ

U	kg	U	kg	U	kg	U	kg	U	kg	U	kg
0	45.0	20	80.0	40	140.0	60	250.0	80	450.0	100	800.0
1	46.2	21	82.5	41	145.0	61	257.0	81	462.0	101	825.0
2	47.5	22	85.0	42	150.0	62	265.0	82	475.0	102	850.0
3	48.7	23	87.5	43	155.0	63	272.0	83	487.0	103	875.0
4	50.0	24	90.0	44	160.0	64	280.0	84	500.0	104	900.0
5	51.5	25	92.5	45	165.0	65	290.0	85	515.0	105	925.0
6	53.0	26	95.0	46	170.0	66	300.0	86	530.0	106	950.0
7	54.5	27	97.5	47	175.0	67	307.0	87	545.0	107	975.0
8	56.0	28	100.0	48	180.0	68	315.0	88	560.0	108	1000.0
9	58.0	29	103.0	49	185.0	69	325.0	89	580.0	109	1030.0
10	60.0	30	106.0	50	190.0	70	335.0	90	600.0	110	1060.0
11	61.5	31	109.0	51	195.0	71	345.0	91	615.0	111	1090.0
12	63.0	32	112.0	52	200.0	72	355.0	92	630.0	112	1120.0
13	65.0	33	115.0	53	206.0	73	365.0	93	650.0	113	1150.0
14	67.0	34	118.0	54	212.0	74	375.0	94	670.0	114	1180.0
15	69.0	35	121.0	55	218.0	75	387.0	95	690.0	115	1215.0
16	71.0	36	125.0	56	224.0	76	400.0	96	710.0	116	1250.0
17	73.0	37	128.0	57	230.0	77	412.0	97	730.0	117	1285.0
18	75.0	38	132.0	58	236.0	78	425.0	98	750.0	118	1320.0
19	77.5	39	136.0	59	243.0	79	437.0	99	775.0	119	1360.0

## ОБОЗНАЧЕНИЕ ШИН





## ОБОЗНАЧЕНИЕ ШИН

1. Размер шины:	2. Обозначение рисунка протектора:	3. Производитель:	4. Страна происхождения:	5. Обозначение скорости:	6. Индекс допустимой нагрузки:	7. Бескамерная / камерная	8. Маркировка DOT
180/55ZR17	Sport Force+	Mitas	Slovenia	W (>270 km/h)	73 (365 kg)	Tubeless	DOT H3 MR SFC
9. Дата производства:	10. Максимальная допустимая нагрузка:	10. Максимальное внутреннее давление:	11. Диапазон нагрузок:	12. Направление вращения:	13. Указатель износа протектора:	14. Номер омологации:	15. Другие омологации:
	716 lbs	AT 42 PSI COLD	B	Rotation	TWI	E8 75 R 000728	



## УКАЗАТЕЛИ АМЕРИКАНСКОЙ СИСТЕМЫ АЛЬФА

Альфа	Дюйм	Альфа	Дюйм
H	3.15	R	4.50
J	3.50	S	4.75
L	3.65	T	5.10
M	3.75	U	5.60
N	4.10	V	5.90
P	4.10		

					
Метрическая	Дюйм	Альфа	Метрическая	Дюйм	Альфа
80/90	2.50/2.75	MN90	110/90	4.00/4.25	MP85
90/90	2.75/3.00	MJ90	120/90	4.50/4.75	MR90
100/90	3.25/3.50	MM90	130/80	5.00/5.10	
110/90	3.75/4.00	MN90	130/90	5.00/5.10	MT90
120/80	4.25/4.50		140/80	5.50/6.00	
120/90	4.25/4.50	MR90	140/90	5.50/6.00	MJ90
130/90	5.00/5.10	MT90	150/80	6.00/6.25	MV85
			150/90	6.00/6.25	MV85

			
Метрическая	Дюйм	Метрическая	Дюйм
60/100 90/80	2.50/2.75	80/100 80/90	2.50/3.60
70/100 90/80	2.75/3.00	90/100 110/90	3.60/4.10
80/100 100/80	3.00/3.25	100/100 120/80	4.00/4.10
		110/100 130/80	4.00/4.50
		120/100 140/80	5.00/5.10

## СРАВНИТЕЛЬНАЯ ТАБЛИЦА ДЛЯ ОПИСАНИЯ МЕТРИЧЕСКО-ДЕСЯТИЧНОГО РАЗМЕРОВ

Размер шины	Индекс допустимой нагрузки		Разрешенный обод	Размер шины			
	Стандарт	Усиленные		Альфанумерис	Дюйм		
					100	90	80
2.75-16	40	46	1.50-1.85	MN 90-16	80/100-16	80/90-16	90/80-16
3.00-16	40	48	1.60-2.15	MN 90-16	90/100-16	90/90-16	100/80-16
3.25-16	48	55	1.85-2.50	MJ 90 - 16	100/100-16	100/90-16	110/80-16
3.50-16	52	58	1.85-2.50	ML 90-16	100/100-16	100/90-16	110/80-16
4.60-16	58	59	1.85-3.00	MM 90-16	100/100-16	110/90-16	120/80-16
2.75-17	41	47	1.50-1.85	MN 90-17	80/100-17	80/90-17	90/80-17
3.00-17	41	50	1.60-2.15	MN 90-17	90/100-17	90/90-17	100/80-17
4.50-17	50	67	2.15-3.00	MR 90-17	110/100-17	130/90-17	140/80-17
4.60-17	50	62	1.85-3.00	MS 90-17	100/100-17	110/90-17	120/80-17
5.10-17	50	67	2.50-3.50	MT 90-17	110/100-17	130/90-17	140/80-17
2.75-18	42	48	1.50-1.85	MN 90-18	80/100-18	80/90-18	90/80-18
3.00-18	47	52	1.60-2.15	MN 90-18	90/100-18	90/90-18	100/80-18
3.25-18	52	59	1.85-2.50	MJ 90 - 18	100/100-18	100/90-18	110/80-18
3.50-18	56	62	1.85-2.50	ML 90-18	100/100-18	100/90-18	110/80-18
3.60-18	51	62	1.85-2.50	MN 90-18	100/100-18	90/90-18	100/80-18
4.00-18	64	69	2.15-3.00	MN 90-18	110/100-18	120/90-18	130/80-18
4.10-18	60	69	1.85-3.00	ML 90-18	100/100-18	100/90-18	110/80-18
4.25/85-18	64	69	1.85-3.00	MM 90-18	110/100-18	110/90-18	120/80-18
4.25-18	66	69	2.15-3.00	ML 90-18	110/100-18	120/90-18	130/80-18
4.60-18	63	69	1.85-3.00	MR 90-18	110/100-18	120/90-18	130/80-18
3.00-19	49	54	1.60-2.15	MN 90-19	90/100-19	90/90-19	100/80-19
3.25-19	54	54	1.85-2.50	MJ 90-19	100/100-19	100/90-19	110/80-19
3.50-19	54	57	1.85-2.50	ML 90-19	100/100-19	100/90-19	110/80-19
3.60-19	52	54	1.85-2.50	MN 90-19	100/100-19	90/90-19	100/80-19
2.75-21	45	54	1.50-1.85	MN 90-21	80/100-21	80/90-21	90/80-21
3.00-21	51	57	1.60-2.15	MN 90-21	90/100-21	90/90-21	100/80-21



DISCONTINUED TYRES  
(Available until the stock runs out)







ШИНЫ, СНЯТЫЕ С ПРОИЗВОДСТВА					СМЕННЫЕ ШИНЫ					
Код	Размер шины	Ц/SS	Тип (ТЛ/ТТ)	Версия	Код	Размер шины	Ц/SS	Тип (ТЛ/ТТ)	Версия	Рисунок протектора
<b>C-01</b>					<b>C-16 STONEATER</b>					
70000266	3.50-16	58P	ТТ		70001070	3.50-16	58S	ТТ	ALL-TERRAIN	E-05
<b>C-02 STONEKING</b>					<b>C-17 STONEATER</b>					
70000270	130/80-17	65N	ТТ		70000985	130/80-17	65N	ТТ	ALL-TERRAIN	STONE KING
70000267	110/100-18	71N	ТТ		70001072	110/100-18	64R	ТТ	SUPER	TERRA FORCE-EX MH
70000268	120/90-18	71N	ТТ		70000983	120/90-18	71N	ТТ	ALL-TERRAIN	STONE KING
70000269	120/90-19	66N	ТТ		70000984	120/90-19	66N	ТТ	ALL-TERRAIN	STONE KING
<b>C-04 LEISURE</b>					<b>C-18 EAGLE</b>					
70000271	110/90-18	61N	ТТ							–
226351	120/90-18	71N	ТТ	REINFORCED	70000983	120/90-18	71N	ТТ		STONE KING
70000272	130/90-18	69N	ТТ							–
<b>C-10 SPEEDY-CROC</b>					<b>C-19 EAGLE</b>					
226024	2.75-10	37J	ТТ		70000927	70/100-10 (2.50-10)	41J	ТТ	MEDIUM HARD TERRAIN	TERRA FORCE-MX MH
226008	80/100-12	41M	ТТ		70000930	80/100-12 (2.50-12)	50M	ТТ	MEDIUM HARD TERRAIN	TERRA FORCE-MX MH
226035	90/100-14	49M	ТТ		70000932	90/100-14	49M	ТТ	MEDIUM HARD TERRAIN	TERRA FORCE-MX MH
226322	110/90-18	61M	ТТ							–
226340	120/90-18	65M	ТТ	ICE SOFT	70000954	120/90-18	65R	ТТ	SUPER	TERRA FORCE-EF
70000273	120/90-18	65M	ТТ		70000953	120/90-18	65R	ТТ	SUPER LIGHT	TERRA FORCE-EF
70000179	120/90-18	65M	ТТ	SUPER	70000954	120/90-18	65R	ТТ	SUPER	TERRA FORCE-EF
226598	100/90-19	57M	ТТ		70000922	100/90-19	57M	ТТ	MEDIUM HARD TERRAIN	TERRA FORCE-MX MH
226608	110/90-19	62M	ТТ		70000923	110/90-19	62M	ТТ	MEDIUM HARD TERRAIN	TERRA FORCE-MX MH
226472	120/90-19	66N	ТТ		70000984	120/90-19	66N	ТТ		STONE KING
<b>C-11 SPEEDY-CROC</b>					<b>C-15 CAYMAN</b>					
226018	2.50-12	37J	ТТ		70000930	80/100-12 (2.50-12)	50M	ТТ	MEDIUM HARD TERRAIN	TERRA FORCE-MX MH
226020	2.50-12	37J	ТТ		70000930	80/100-12 (2.50-12)	50M	ТТ	MEDIUM HARD TERRAIN	TERRA FORCE-MX MH
226041	60/100-14	30M	ТТ	WIN FRIC	70000926	60/100-14	29M	ТТ	MEDIUM HARD TERRAIN	TERRA FORCE-MX MH
70000274	80/100-21	51R	ТТ		70001073	80/100-21	51R	ТТ	SUPER	TERRA FORCE-EX MH
226755	90/90-21	54R	ТТ		70000935	90/90-21 (3.00-21)	54M	ТТ	MEDIUM HARD TERRAIN	TERRA FORCE-MX MH
<b>C-12 CROSS</b>					<b>C-16 STONEATER</b>					
226328	110/90-18	61M	ТТ	SOFT TERRAIN						–
226344	120/90-18	65M	ТТ	SOFT TERRAIN	70000979	120/90-18	65R	ТТ	SUPER	TERRA FORCE-EX SM
226630	100/90-19	57M	ТТ	SOFT TERRAIN	70000937	100/90-19	57M	ТТ	SOFT MEDIUM TERRAIN	TERRA FORCE-MX SM
226626	110/90-19	62M	ТТ	SOFT TERRAIN	70000938	110/90-19	62M	ТТ	SOFT MEDIUM TERRAIN	TERRA FORCE-MX SM
226476	120/90-19	66N	ТТ	ICE SOFT						–
226474	120/90-19	66N	ТТ		70000984	120/90-19	66N	ТТ		STONE KING
226010	70/100-10 (2.50-10)	37J	ТТ	SOFT TERRAIN	70000941	70/100-10 (2.50-10)	41J	ТТ	SOFT MEDIUM TERRAIN	TERRA FORCE-MX SM
<b>C-15 CAYMAN</b>					<b>C-16 STONEATER</b>					
226768	90/90-21	54R	ТТ	CROSS COUNTRY	70000949	90/90-21	54M	ТТ	SOFT MEDIUM TERRAIN	TERRA FORCE-MX SM
226766	90/90-21 (3.00-21)	54R	ТТ	SOFT TERRAIN	70000949	90/90-21	54M	ТТ	SOFT MEDIUM TERRAIN	TERRA FORCE-MX SM
<b>C-16 STONEATER</b>					<b>C-16 STONEATER</b>					
70000180	110/100-18	64M	ТТ	SUPER SOFT EXTREME	70000967	110/100-18	64M	ТТ		TERRA FORCE-EX MH
70000289	110/100-18	64M	ТТ	WIN FRIC	70000989	110/100-18	64M	ТТ		TERRA FORCE-EX HT



ШИНЫ, СНЯТЫЕ С ПРОИЗВОДСТВА					СМЕННЫЕ ШИНЫ					
Код	Размер шины	Ц/SS	Тип (ТЛ/ТТ)	Версия	Код	Размер шины	Ц/SS	Тип (ТЛ/ТТ)	Версия	Рисунок протектора
<b>C-16 STONEATER</b>					<b>C-16 STONEATER</b>					
70000277	110/100-18	64M	ТТ		70001072	110/100-18	64R	ТТ		TERRA FORCE-EX MH
70000316	110/100-18	64M	ТТ	SPIKE	70000989	110/100-18	64M	ТТ	ICE	TERRA FORCE-EX HT
70000288	100/90-19	57M	ТТ	WIN FRIC	70000988	100/90-19	57M	ТТ	ICE	TERRA FORCE-EX HT
70000315	100/90-19	57M	ТТ	SPIKE	70000988	100/90-19	64M	ТТ	ICE	TERRA FORCE-EX HT
70000278	110/90-19	62M	ТТ		70000923	110/90-19	62M	ТТ	MEDIUM HARD TERRAIN	TERRA FORCE-MX MH
70000290	110/90-19	62M	ТТ	WIN FRIC	70000990	110/90-19	62M	ТТ		TERRA FORCE-EX HT
70000317	110/90-19	62M	ТТ	SPIKE	70000990	110/90-19	62M	ТТ	ICE	TERRA FORCE-EX HT
70000291	120/90-19	66N	ТТ	WIN FRIC						–
70000279	120/90-19	66N	ТТ		70000984	120/90-19	66N	ТТ		STONE KING
70000318	120/90-19	66N	ТТ	SPIKE						–
<b>C-17 STONEATER</b>					<b>C-17 STONEATER</b>					
	80/100-21	51R	ТТ		70001073	80/100-21	51R	ТТ	SUPER	TERRA FORCE-EX MH
70000319	90/90-21	54R	ТТ	SPIKE	70000991	90/90-21	51M	ТТ	ICE	TERRA FORCE-EX HT
70000474	90/90-21 (3.00-21)	54R	ТТ	DAKAR	70000920	90/90-21	54R	ТТ	SUPER	ENDURO TRAIL-RALLY MH
70000475	90/90-21 (3.00-21)	54R	ТТ	DAKAR	70000920	90/90-21	54R	ТТ	SUPER	ENDURO TRAIL-RALLY MH
70000280	90/90-21 (3.00-21)	54R	ТТ	SUPER LIGHT	70000982	90/90-21	54R	ТТ		ENDURO TRAIL-RALLY MH
70000292	90/90-21 (3.00-21)	54R	ТТ	WIN FRIC	70000991	90/90-21	51M	ТТ		TERRA FORCE-EX HT
<b>C-18 EAGLE</b>					<b>C-18 EAGLE</b>					
226310	100/100-18	59R	ТТ		70001071	100/100-18	59R	ТТ	SUPER	TERRA FORCE-EX MH
70000225	110/100-18	64R	ТТ	SUPER LIGHT	70000977	110/100-18	64R	ТТ	SUPER LIGHT	TERRA FORCE-EX SM
70000182	110/100-18	64R	ТТ	SUPER LIGHT	70000977	110/100-18	64R	ТТ	SUPER LIGHT	TERRA FORCE-EX SM
226317	110/100-18	64M	ТТ	INTERMEDIATE TERRAIN	70000966	110/100-18	64M	ТТ	SUPER LIGHT	TERRA FORCE-EX MH
70000226	120/90-18	65R	ТТ	CROSS COUNTRY	70000970	120/90-18	65R	ТТ	SUPER	TERRA FORCE-EX MH
70000227	120/90-18	65R	ТТ	SUPER LIGHT	70000969	120/90-18	65R	ТТ	SUPER LIGHT	TERRA FORCE-EX MH
70000185	120/90-18	65R	ТТ	SUPER LIGHT	70000969	120/90-18	65R	ТТ	SUPER LIGHT	TERRA FORCE-EX MH
70000184	120/90-18	65R	ТТ	COUNTRY CROSS	70000979	120/90-18	65R	ТТ	SUPER	TERRA FORCE-EX SM
226556	120/90-18	65R	ТТ	INTERMEDIATE TERRAIN	70000979	120/90-18	65R	ТТ	SUPER	TERRA FORCE-EX SM
70000181	100/90-19	57M	ТТ	SUPER LIGHT	70000922	100/90-19	57M	ТТ	MEDIUM HARD TERRAIN	TERRA FORCE-MX MH
226640	100/90-19	57M	ТТ	INTERMEDIATE TERRAIN	70000937	100/90-19	57M	ТТ	SOFT MEDIUM TERRAIN	TERRA FORCE-MX SM
70000183	110/90-19	62M	ТТ	SUPER LIGHT	70000938	110/90-19	62M	ТТ	SOFT MEDIUM TERRAIN	TERRA FORCE-MX SM
226613	110/90-19	62M	ТТ	INTERMEDIATE TERRAIN	70000938	110/90-19	62M	ТТ	SOFT MEDIUM TERRAIN	TERRA FORCE-MX SM
226518	120/80-19	63M	ТТ	INTERMEDIATE TERRAIN	70000939	120/80-19	63M	ТТ	SOFT MEDIUM TERRAIN	TERRA FORCE-MX SM
<b>C-19 EAGLE</b>					<b>C-19 EAGLE</b>					
70000320	2.50-12	37M	ТТ	SPIKE						–
70000099	80/100-12 (2.50-12)	37M	ТТ	INTERMEDIATE TERRAIN	70000945	80/100-12 (2.50-12)	50M	ТТ	SOFT MEDIUM TERRAIN	TERRA FORCE-MX SM
70000293	80/100-12 (2.50-12)	37M	ТТ	WIN FRIC						–
226043	60/100-14	30M	ТТ	INTERMEDIATE TERRAIN	70000926	60/100-14	29M	ТТ	MEDIUM HARD TERRAIN	TERRA FORCE-MX MH
226042	60/100-14	30M	ТТ	WIN FRIC						–
226163	70/100-17	40M	ТТ	INTERMEDIATE TERRAIN	70000943	70/100-17	40M	ТТ	SOFT MEDIUM TERRAIN	TERRA FORCE-MX SM
226165	70/100-17	40M	ТТ	WIN FRIC						–
226617	70/100-19	42M	ТТ	INTERMEDIATE TERRAIN	70000944	70/100-19	42M	ТТ	SOFT MEDIUM TERRAIN	TERRA FORCE-MX SM





ШИНЫ, СНЯТЫЕ С ПРОИЗВОДСТВА					СМЕННЫЕ ШИНЫ					
Код	Размер шины	Ц/SS	Тип (ТЛ/ТТ)	Версия	Код	Размер шины	Ц/SS	Тип (ТЛ/ТТ)	Версия	Рисунок протектора
<b>C-19 EAGLE</b>										
226167	70/100-19	42M	ТТ	WIN FRIC	70001075	70/100-19	42M	ТТ	ICE	TERRA FORCE-MX HT
226730	80/100-21	51R	ТТ	INTERMEDIATE TERRAIN	70000946	80/100-21	51M	ТТ	SOFT MEDIUM TERRAIN	TERRA FORCE-MX SM
226107	90/100-21	57R	ТТ	INTERMEDIATE TERRAIN	70000934	90/100-21	57M	ТТ	MEDIUM HARD TERRAIN	TERRA FORCE-MX MH
70000229	90/100-21	57R	ТТ	SUPER LIGHT	70000974	90/100-21	57M	ТТ	SUPER LIGHT	TERRA FORCE-EX MH
70000230	90/100-21	57R	ТТ	SUPER	70000975	90/100-21	57M	ТТ	SUPER	TERRA FORCE-EX MH
70000186	90/100-21	57R	ТТ	SUPER LIGHT	70000974	90/100-21	57M	ТТ	SUPER LIGHT	TERRA FORCE-EX MH
70000187	90/100-21	57R	ТТ	SUPER	70000975	90/100-21	57M	ТТ	SUPER	TERRA FORCE-EX MH
70000228	90/90-21	54R	ТТ	SUPER LIGHT	70000960	90/90-21 (3.00-21)	54R	ТТ	SUPER LIGHT	TERRA FORCE-EF
226711	90/90-21 (3.00-21)	54R	ТТ	INTERMEDIATE TERRAIN	70000949	90/90-21	54M	ТТ	SOFT MEDIUM TERRAIN	TERRA FORCE-MX SM
70000231	90/90-21 (3.00-21)	54R	ТТ	SUPER	70000961	90/90-21 (3.00-21)	54R	ТТ	SUPER	TERRA FORCE-EF
70000188	90/90-21 (3.00-21)	54R	ТТ	SUPER LIGHT	70000960	90/90-21 (3.00-21)	54R	ТТ	SUPER LIGHT	TERRA FORCE-EF
70000189	90/90-21 (3.00-21)	54R	ТТ	SUPER	70000961	90/90-21 (3.00-21)	54R	ТТ	SUPER	TERRA FORCE-EF
<b>C-20 STONEKING</b>										
226028	70/100-10 (2.50-10)	37M	ТТ	HARD TERRAIN	70000927	70/100-10 (2.50-10)	41J	ТТ	MEDIUM HARD TERRAIN	TERRA FORCE-MX MH
70000100	80/100-12 (2.50-12)	50M	ТТ	HARD TERRAIN	70000930	80/100-12 (2.50-12)	50M	ТТ	MEDIUM HARD TERRAIN	TERRA FORCE-MX MH
226002	80/100-12 (2.50-12)	50M	ТТ	WIN FRIC						-
70000190	90/100-12	46M	ТТ	SUPER SOFT EXTREME	70000972	90/100-12	46M	ТТ	SUPER SOFT	TERRA FORCE-EX MH
70000232	90/100-12	46M	ТТ	SUPER SOFT EXTREME	70000972	90/100-12	46M	ТТ	SUPER SOFT	TERRA FORCE-EX MH
70000361	90/100-12	46M	ТТ	PIT CROSS	70000999	90/100-12	46M	ТТ	PITCROSS	TERRA FORCE-MX MH
226077	90/90-14	49M	ТТ	WIN FRIC						-
226075	90/100-14	49M	ТТ	PIT CROSS	70000932	90/100-14	49M	ТТ	MEDIUM HARD TERRAIN	TERRA FORCE-MX MH
226312	100/100-18	59R	ТТ	HARD TERRAIN	70001071	100/100-18	59R	ТТ	SUPER	TERRA FORCE-EX MH
226318	110/100-18	64R	ТТ	HARD TERRAIN	70001072	110/100-18	64M	ТТ	MEDIUM HARD TERRAIN	TERRA FORCE-MX MH
226500	120/90-18	65R	ТТ	HARD TERRAIN	70000970	120/90-18	65R	ТТ	SUPER	TERRA FORCE-EX MH
226642	100/90-19	57M	ТТ	HARD TERRAIN	70000922	100/90-19	57M	ТТ	MEDIUM HARD TERRAIN	TERRA FORCE-MX MH
226612	110/90-19	62M	ТТ	HARD TERRAIN	70000923	110/90-19	62M	ТТ	MEDIUM HARD TERRAIN	TERRA FORCE-MX MH
226520	120/80-19	63M	ТТ	HARD TERRAIN	70000924	120/80-19	63M	ТТ	MEDIUM HARD TERRAIN	TERRA FORCE-MX MH
<b>C-21 STONEKING</b>										
70000191	90/90-14	46M	ТТ	SUPER	70000976	90/90-14	46M	ТТ	SUPER	TERRA FORCE-EX MH
70000233	90/90-14	46M	ТТ	SUPER	70000976	90/90-14	46M	ТТ	SUPER	TERRA FORCE-EX MH
70000362	90/90-14	46M	ТТ	PIT CROSS	70001000	90/90-14	46M	ТТ	PITCROSS	TERRA FORCE-MX MH
226732	80/100-21	51R	ТТ	HARD TERRAIN	70000931	80/100-21	51M	ТТ	MEDIUM HARD TERRAIN	TERRA FORCE-MX MH
226655	90/90-21 (3.00-21)	54R	ТТ	HARD TERRAIN	70000935	90/90-21 (3.00-21)	54M	ТТ	MEDIUM HARD TERRAIN	TERRA FORCE-MX MH
70000333	90/90-21 (3.00-21)	54R	ТТ	SUPER	70000920	90/90-21 (3.00-21)	54R	ТТ	SUPER	ENDURO TRAIL-RALLY MH
70000332	90/90-21 (3.00-21)	54R	ТТ	SUPER	70000920	90/90-21 (3.00-21)	54R	ТТ	SUPER	ENDURO TRAIL-RALLY MH
<b>C-22</b>										
226346	120/90-18	65M	ТТ	ICE SOFT						-
226332	110/100-18	64L	ТТ	ICE	70000989	110/100-18	64M	ТТ	ICE	TERRA FORCE-EX HT
70000281	110/100-18	64N	ТТ		70000966	110/100-18	64M	ТТ	SUPER LIGHT	TERRA FORCE-EX MH
226638	110/90-19	62L	ТТ	ICE	70000990	110/90-19	62M	ТТ	ICE	TERRA FORCE-EX HT
70000282	110/90-19	62N	ТТ		70000923	110/90-19	62M	ТТ	MEDIUM HARD TERRAIN	TERRA FORCE-MX MH



ШИНЫ, СНЯТЫЕ С ПРОИЗВОДСТВА					СМЕННЫЕ ШИНЫ					
Код	Размер шины	Ц/SS	Тип (ТЛ/ТТ)	Версия	Код	Размер шины	Ц/SS	Тип (ТЛ/ТТ)	Версия	Рисунок протектора
<b>C-23</b>										
226723	80/100-21	51R	ТТ	SUPER	70001073	80/100-21	51R	ТТ	SUPER	TERRA FORCE-EX MH
226724	80/100-21	51N	ТТ	ICE	70000991	90/90-21	51M	ТТ	ICE	TERRA FORCE-EX HT
70000283	80/100-21	51R	ТТ		70001073	80/100-21	51R	ТТ	SUPER	TERRA FORCE-EX MH
<b>C-24 CROSS</b>										
226644	110/90-19	62M	ТТ	X SOFT TERRAIN	70000936	110/90-19	62M	ТТ	SAND	TERRA FORCE-MX SAND 2
<b>C-25 EAGLE SAND</b>										
226718	80/100-21	51M	ТТ	X SOFT TERRAIN	70000950	80/100-21	51M	ТТ	SAND	TERRA FORCE-MX SAND
<b>C-26 EAGLE STONE</b>										
226646	110/90-19	62M	ТТ	X HARD TERRAIN	70000923	110/90-19	62M	ТТ	MEDIUM HARD TERRAIN	TERRA FORCE-MX MH
226505	120/90-18	65M	ТТ	SUPER SOFT EXTREME	70000952	120/90-18	65M	ТТ	SUPER SOFT	TERRA FORCE-EF
<b>C-27 EAGLE STONE</b>										
226720	80/100-21	51M	ТТ	X HARD TERRAIN	70000931	80/100-21	51M	ТТ	MEDIUM HARD TERRAIN	TERRA FORCE-MX MH
226108	90/100-21	57M	ТТ	X HARD TERRAIN	70000934	90/100-21	57M	ТТ	MEDIUM HARD TERRAIN	TERRA FORCE-MX MH
<b>C-28 TERRACROSS</b>										
226791	100/90-19	57M	ТТ	MEDIUM HARD TERRAIN	70000922	100/90-19	57M	ТТ	MEDIUM HARD TERRAIN	TERRA FORCE-MX MH
226793	110/90-19	62M	ТТ	MEDIUM HARD TERRAIN	70000923	110/90-19	62M	ТТ	MEDIUM HARD TERRAIN	TERRA FORCE-MX MH
<b>C-29 TERRACROSS</b>										
226795	80/100-21	51M	ТТ	ICE	70000931	80/100-21	51M	ТТ	MEDIUM HARD TERRAIN	TERRA FORCE-MX MH
226789	80/100-21	51M	ТТ		70000931	80/100-21	51M	ТТ	MEDIUM HARD TERRAIN	TERRA FORCE-MX MH
<b>C-30 TERRACROSS</b>										
226792	100/90-19	57M	ТТ		70000922	100/90-19	57M	ТТ	MEDIUM HARD TERRAIN	TERRA FORCE-MX MH
226796	110/90-19	62M	ТТ	ICE	70000990	110/90-19	62M	ТТ	ICE	TERRA FORCE-EX HT
226794	110/90-19	62M	ТТ		70000923	110/90-19	62M	ТТ	MEDIUM HARD TERRAIN	TERRA FORCE-MX MH
<b>E-02 TOURIST</b>										
70000476	3.00-21	54S	ТТ			3.00-21	54S	ТТ		E-05
<b>E-03 TOURIST</b>										
70000477	3.50-18	62R	ТТ		70001083	3.50-18	62S	ТТ		E-05
<b>E-05</b>										
70000478	3.00-21	54S	ТТ			3.00-21	54S	ТТ		E-05
70000479	4.00-19	71P	ТТ		70001084	4.00-19	71S	ТТ		E-05
<b>E-06</b>										
70000480	2.75-16	46P	ТТ		70001018	2.75-16	46S	ТТ		E-06
<b>E-07 ENDURO</b>										
70000453	120/90-17	64S	ТЛ*		70001003	120/90B17	64H	ТЛ/ТТ		ENDURO TRAIL
70000454	130/80-17	65T	ТЛ*		70001004	130/80B17	65H	ТЛ/ТТ		ENDURO TRAIL
70000457	140/80-17	69T	ТЛ*		70001006	140/80B17	69H	ТЛ/ТТ		ENDURO TRAIL
70000456	140/80-17	69T	ТЛ*	DAKAR	70001006	140/80B17	69H	ТЛ/ТТ		ENDURO TRAIL
70000462	150/70-17	69T	ТЛ*		70001011	150/70B17	69H	ТЛ/ТТ		ENDURO TRAIL
70000461	150/70-17	69T	ТЛ*	DAKAR	70001010	150/70B17	69H	ТЛ/ТТ	DAKAR	ENDURO TRAIL
70000455	130/80-18	72T	ТЛ*		70001005	130/80B18	72H	ТЛ/ТТ		ENDURO TRAIL
70000459	140/80-18	70T	ТЛ*		70001008	140/80B18	70H	ТЛ/ТТ		ENDURO TRAIL






ШИНЫ, СНЯТЫЕ С ПРОИЗВОДСТВА					СМЕННЫЕ ШИНЫ					Рисунок протектора
Код	Размер шины	Ц/SS	Тип (ТЛ/ТТ)	Версия	Код	Размер шины	Ц/SS	Тип (ТЛ/ТТ)	Версия	
<b>E-07 ENDURO</b>										
70000458	140/80-18	70T	TL*	DAKAR	70001007	140/80B18	70H	TL/TT	DAKAR	ENDURO TRAIL
70000464	150/70-18	70T	TL*		70001013	150/70B18	70H	TL/TT		ENDURO TRAIL
70000463	150/70-18	70T	TL*	DAKAR	70001012	150/70B18	70H	TL/TT	DAKAR	ENDURO TRAIL
70000450	100/90-19	57T	TL*		70001017	100/90B19	57H	TL/TT		ENDURO TRAIL+
70000449	100/90-19	57T	TL*	DAKAR	70001017	100/90B19	57H	TL/TT		ENDURO TRAIL+
70000452	110/80-19	59T	TL*		70001002	110/80-19	59H	TL/TT		ENDURO TRAIL
70000451	110/80-19	59T	TL*	DAKAR	70001001	110/80B19	59H	TL/TT	DAKAR	ENDURO TRAIL
70000466	90/90-21	54T	TL*		70001015	90/90-21 (3.00-21)	54H	TL/TT		ENDURO TRAIL
70000465	90/90-21	54T	TL*	DAKAR	70001014	90/90B21 (3.00B21)	54H	TL/TT	DAKAR	ENDURO TRAIL
<b>E-07+ ENDURO TRAIL</b>										
70000548	130/80B17	65T	TL*		70001037	130/80B17	65H	TL/TT		ENDURO TRAIL+
70000550	140/80B17	69T	TL*		70001038	140/80B17	69H	TL/TT		ENDURO TRAIL+
70000549	140/80B17	69T	TL*	DAKAR	70001038	140/80B17	69H	TL/TT		ENDURO TRAIL+
70000554	150/70B17	69T	TL*		70001042	150/70B17	69H	TL/TT		ENDURO TRAIL+
70000553	150/70B17	69T	TL*	DAKAR	70001041	150/70B17	69H	TL/TT	DAKAR	ENDURO TRAIL+
70000559	170/60B17	72T	TL*		70001044	170/60B17	72H	TL/TT		ENDURO TRAIL+
70000558	170/60B17	72T	TL*	DAKAR	70001043	170/60B17	72H	TL/TT	DAKAR	ENDURO TRAIL+
70000547	120/80B18	62T	TL*		70001036	120/80B18	62H	TL/TT		ENDURO TRAIL+
70000552	140/80B18	70T	TL*		70001040	140/80B18	70H	TL/TT		ENDURO TRAIL+
70000551	140/80B18	70T	TL*	DAKAR	70001039	140/80B18	70H	TL/TT	DAKAR	ENDURO TRAIL+
70000557	150/70B18	70T	TL*		70001185	150/70B18	70H	TL/TT		ENDURO TRAIL+
70000555	150/70B18	70T	TL*	DAKAR	70001188	150/70B18	70H	TL/TT	DAKAR	ENDURO TRAIL+
70000544	110/80B19	59T	TL*		70001033	110/80B19	59H	TL/TT		ENDURO TRAIL+
70000543	110/80B19	59T	TL*	DAKAR	70001032	110/80B19	59H	TL/TT	DAKAR	ENDURO TRAIL+
70000546	120/70B19	60T	TL*		70001035	120/70B19	60H	TL/TT		ENDURO TRAIL+
70000545	120/70B19	60T	TL*	DAKAR	70001034	120/70B19	60H	TL/TT	DAKAR	ENDURO TRAIL+
70000561	90/90B21	54T	TL*		70001186	90/90B21 (3.00B21)	54H	TL/TT		ENDURO TRAIL+
70000560	90/90B21	54T	TL*	DAKAR	70001187	90/90B21 (3.00B21)	54H	TL/TT	DAKAR	ENDURO TRAIL+
<b>E-08 ENDURO</b>										
70000566	120/90-17	64T	TL*		70000521	120/90-17	64H	TL		TERRA FORCE-R
70000567	130/80-17	65T	TL*		70000522	130/80-17	65H	TL		TERRA FORCE-R
70000569	140/80-17	69H	TL*		70000525	140/80r17	69V	TL		TERRA FORCE-R
70000570	150/70-17	69H	TL*		70000526	150/70R17	69V	TL		TERRA FORCE-R
70000572	4.10-18	60P	TT		70001019	110/80-18	58T	TL/TT		ENDURO TRAIL XT+*
70000568	130/80-18	72T	TL*		70001005	130/80B18	72H	TL/TT		ENDURO TRAIL*
70000564	100/90-19	57H	TL*		70000520	100/90-19	57H	TL		TERRA FORCE-R
70000565	110/80-19	59H	TL*		70000523	110/80R19	59V	TL		TERRA FORCE-R
70000571	2.75-21	45P	TT		70001150	80/90-21	48H	TL/TT		ENDURO TRAIL XT+*
70000573	90/90-21	54T	TL*		70000529	90/90-21 (3.00-21)	54H	TL/TT		TERRA FORCE-R
<b>E-09 ENDURO</b>										
70000487	120/90-17	64R	TL*		70001021	120/90B17	64T	TL/TT	DAKAR	ENDURO TRAIL XT+

\*Более ориентированный на бездорожье рисунок протектора




ШИНЫ, СНЯТЫЕ С ПРОИЗВОДСТВА					СМЕННЫЕ ШИНЫ					Рисунок протектора
Код	Размер шины	Ц/SS	Тип (ТЛ/ТТ)	Версия	Код	Размер шины	Ц/SS	Тип (ТЛ/ТТ)	Версия	
<b>E-09 ENDURO</b>										
70000486	120/90-17	64R	TL*	DAKAR	70001021	120/90B17	64T	TL/TT	DAKAR	ENDURO TRAIL XT+
70000489	130/80-17	65R	TL*		70001022	130/80B17	65T	TL/TT	DAKAR	ENDURO TRAIL XT+
70000488	130/80-17	65R	TL*	DAKAR	70001022	130/80B17	65T	TL/TT	DAKAR	ENDURO TRAIL XT+
70000493	140/80-17	69R	TL*		70001024	140/80B17	69T	TL/TT	DAKAR	ENDURO TRAIL XT+
70000492	140/80-17	69R	TL*	DAKAR	70001024	140/80B17	69T	TL/TT	DAKAR	ENDURO TRAIL XT+
70000497	150/70-17	69R	TL*		70001027	150/70B17	69T	TL/TT	DAKAR	ENDURO TRAIL XT+
70000496	150/70-17	69R	TL*	DAKAR	70001027	150/70B17	69T	TL/TT	DAKAR	ENDURO TRAIL XT+
70000502	4.10-18	60P	TT		70001019	110/80-18	58T	TL/TT		ENDURO TRAIL XT+
70000483	110/80-18	58P	TT		70001019	110/80-18	58T	TL/TT		ENDURO TRAIL XT+
70000491	130/80-18	72R	TL*		70001023	130/80B18	72T	TL/TT	DAKAR	ENDURO TRAIL XT+
70000490	130/80-18	72R	TL*	DAKAR	70001023	130/80B18	72T	TL/TT	DAKAR	ENDURO TRAIL XT+
70000495	140/80-18	70R	TL*		70001026	140/80B18	70T	TL/TT		ENDURO TRAIL XT+
70000494	140/80-18	70R	TL*	DAKAR	70001025	140/80B18	70T	TL/TT	DAKAR	ENDURO TRAIL XT+
70000500	150/70-18	70R	TL*		70001029	150/70B18	70T	TL/TT		ENDURO TRAIL XT+
70000498	150/70-18	70R	TL*	DAKAR	70001028	150/70B18	70T	TL/TT	DAKAR	ENDURO TRAIL XT+
70000482	100/90-19	57R	TL*		70001141	100/90-19	57T	TL/TT		ENDURO TRAIL XT+
70000481	100/90-19	57R	TL*	DAKAR	70001141	100/90-19	57T	TL/TT		ENDURO TRAIL XT+
70000485	110/80-19	59R	TL*		70001020	110/80B19	59T	TL/TT	DAKAR	ENDURO TRAIL XT+
70000484	110/80-19	59R	TL*	DAKAR	70001020	110/80B19	59T	TL/TT	DAKAR	ENDURO TRAIL XT+
70000501	2.75-21	45P	TT		70001150	80/90-21	48H	TL/TT		ENDURO TRAIL XT+
70000503	80/90-21	48P	TT		70001150	80/90-21	48H	TL/TT		ENDURO TRAIL XT+
70000505	90/90-21	54R	TL*		70001031	90/90-21 (3.00-21)	54T	TL/TT		ENDURO TRAIL XT+
70000504	90/90-21	54R	TL*	DAKAR	70001030	90/90B21 (3.00B21)	54T	TL/TT	DAKAR	ENDURO TRAIL XT+
<b>E-10 ENDURO</b>										
70000510	140/80B17	69T	TL*		70001210	140/80B17	69H	TL/TT		ENDURO TRAIL XT
70000509	140/80B17	69T	TL*	DAKAR	70001209	140/80B17	69H	TL/TT	DAKAR	ENDURO TRAIL XT
70000514	150/70B17	69T	TL*		70001212	150/70B17	69H	TL/TT		ENDURO TRAIL XT
70000513	150/70B17	69T	TL*	DAKAR	70001211	150/70B17	69H	TL/TT	DAKAR	ENDURO TRAIL XT
70000517	170/60B17	72Q	TL*		70001086	170/60B17	72H	TL/TT		ENDURO TRAIL XT
70000512	140/80B18	70T	TL*		70001215	140/80B18	70H	TL/TT		ENDURO TRAIL XT
70000511	140/80B18	70T	TL*	DAKAR	70001216	140/80B18	70H	TL/TT	DAKAR	ENDURO TRAIL XT
70000516	150/70B18	70T	TL*		70001218	150/70B18	70H	TL/TT		ENDURO TRAIL XT
70000515	150/70B18	70T	TL*	DAKAR	70001217	150/70B18	70H	TL/TT	DAKAR	ENDURO TRAIL XT
70000507	110/80B19	59T	TL*		70001177	110/80-19	59T	TL/TT		ENDURO TRAIL XT+
70000506	110/80B19	59T	TL*	DAKAR	70001020	110/80B19	59T	TL/TT	DAKAR	ENDURO TRAIL XT+
70000508	120/70B19	60Q	TL*		70001179	120/70B19	60T	TL/TT		ENDURO TRAIL XT+
70000519	90/90B21	54T	TL*		70001031	90/90-21	54T	TL/TT		ENDURO TRAIL XT+
70000518	90/90B21	54T	TL*	DAKAR	70001030	90/90B21	54T	TL/TT	DAKAR	ENDURO TRAIL XT+
<b>E-12 RALLY STAR</b>										
70000334	140/80-18	70R	TT		70000993	140/80-18	70R	TT	SUPER LIGHT	ENDURO TRAIL-RALLY PRO
70000335	140/80-18	70R	TT		70000993	140/80-18	70R	TT	SUPER LIGHT	ENDURO TRAIL-RALLY PRO





ШИНЫ, СНЯТЫЕ С ПРОИЗВОДСТВА					СМЕННЫЕ ШИНЫ					
Код	Размер шины	Ц/SS	Тип (ТЛ/ТТ)	Версия	Код	Размер шины	Ц/SS	Тип (ТЛ/ТТ)	Версия	Рисунок протектора
<b>E-13 RALLY STAR</b>										
70000336	90/90-21 (3.00-21)	54R	ТТ		70000994	90/90-21	54R	ТТ	SUPER LIGHT	ENDURO TRAIL-RALLY PRO
70000337	90/90-21 (3.00-21)	54R	ТТ		70000994	90/90-21	54R	ТТ	SUPER LIGHT	ENDURO TRAIL-RALLY PRO
<b>EF-05 ENDURO</b>										
70000234	120/80-19	63R	ТТ	SUPER	70000924	120/80-19	63M	ТТ	MEDIUM HARD TERRAIN	TERRA FORCE-MX MH
70000192	120/80-19	63R	ТТ	SUPER	70000924	120/80-19	63M	ТТ	MEDIUM HARD TERRAIN	TERRA FORCE-MX MH
<b>EF-07 MAJESTIC ENDURO</b>										
70000193	110/80-18	58M	ТТ	SUPER	70000951	110/80-18	58R	ТТ	SUPER	TERRA FORCE-EF
70000236	110/80-18	58M	ТТ	SUPER	70000951	110/80-18	58R	ТТ	SUPER	TERRA FORCE-EF
70000194	120/90-18	71R	ТТ	SUPER LIGHT	70000953	120/90-18	65M	ТТ	SUPER LIGHT	TERRA FORCE-EF
70000195	120/90-18	71R	ТТ	SUPER	70000954	120/90-18	65R	ТТ	SUPER	TERRA FORCE-EF
70000235	120/90-18	71R	ТТ	REINF SUPER LIGHT	70000953	120/90-18	65M	ТТ	SUPER LIGHT	TERRA FORCE-EF
70000237	120/90-18	65M	ТТ	SUPER	70000954	120/90-18	65R	ТТ	SUPER	TERRA FORCE-EF
70000238	130/90-18	69R	ТТ	SUPER LIGHT						-
70000196	130/90-18	69R	ТТ	SUPER LIGHT						-
70000239	130/90-18	69R	ТТ	SUPER						-
70000197	130/90-18	69R	ТТ	SUPER						-
70000198	140/80-18	70R	ТТ	SUPER SOFT EXTREME	70000955	140/80-18	70M	ТТ	SUPER SOFT	TERRA FORCE-EF
70000199	140/80-18	70R	ТТ	SUPER LIGHT	70000956	140/80-18	70R	ТТ	SUPER LIGHT	TERRA FORCE-EF
70000200	140/80-18	70R	ТТ	SUPER	70000957	140/80-18	70R	ТТ	SUPER	TERRA FORCE-EF
70000242	140/80-18	70R	ТТ	SUPER	70000957	140/80-18	70R	ТТ	SUPER	TERRA FORCE-EF
70000241	140/80-18	70R	ТТ	SUPER LIGHT	70000956	140/80-18	70R	ТТ	SUPER LIGHT	TERRA FORCE-EF
70000240	140/80-18	70R	ТТ	SUPER SOFT EXTREME	70000955	140/80-18	70M	ТТ	SUPER SOFT	TERRA FORCE-EF
<b>ET-01 TRIAL</b>										
70000339	4.00-18	64M	ТЛ*		70001076	120/100R18	68M	ТЛ/ТТ	SOFT	TRIAL
70000340	4.00-18	64M	ТЛ*	X PRO	70001077	120/100R18	68M	ТЛ/ТТ	SUPER SOFT	TRIAL X-PRO
70000338	2.75-21	45M	ТЛ*		70001078	80/100-21 (2.75-21)	51M	ТЛ/ТТ	SOFT	TRIAL
<b>FT-18 FLAT TRACK</b>										
70000355	27x7-19	NHS	ТТ		70001079	130/80-19 (27x7-19)	NHS	ТТ	SOFT	FLAT TRACK
70000354	27.5x7.5-19	NHS	ТТ		70001081	140/80-19 (27.5x7.5-19)	NHS	ТТ	SOFT	FLAT TRACK
<b>H-01</b>										
70000007	2.75-19 (80/100-19)	43P	ТТ		70000912	2.75-19	43P	ТТ		H-06
70000008	3.00-19	49P	ТТ		70000913	3.00-19	49P	ТТ		H-06
70000009	3.25-19	54P	ТТ		70000916	3.25-19	54P	ТТ		H-06
<b>H-02</b>										
70000010	2.50-19	41L	ТТ		70000899	2.50-19	41P	ТТ		H-02
70000011	3.00-19	57P	ТТ		70000900	3.00-19	57P	ТТ		H-02
70000012	3.50-19	63P	ТТ		70000901	3.50-19	63P	ТТ		H-02
70000013	4.00-19	71P	ТТ		70000903	4.00-19	71P	ТТ		H-02
70000014	4.00-19	71P	ТТ	SIDE CAR	70000902	4.00-19	71P	ТТ	SIDE CAR	H-02
<b>H-03</b>										
70000015	2.75-18	48P	ТТ		70000904	2.75-18	48P	ТТ		H-03
70000018	3.50-18	62P	ТТ		70000907	3.50-18	62P	ТТ		H-03



ШИНЫ, СНЯТЫЕ С ПРОИЗВОДСТВА					СМЕННЫЕ ШИНЫ					
Код	Размер шины	Ц/SS	Тип (ТЛ/ТТ)	Версия	Код	Размер шины	Ц/SS	Тип (ТЛ/ТТ)	Версия	Рисунок протектора
<b>H-03</b>										
70000016	3.00-18	52P	ТТ		70000905	3.00-18	52P	ТТ		H-03
70000017	3.25-18 (90/100-18)	59P	ТТ		70000906	3.25-18 (90/100-18)	59P	ТТ		H-03
<b>H-04</b>										
70000019	2.50-16	41L	ТТ		70000908	2.50-16 (70/100-16)	41P	ТТ		H-04
70000020	3.25-18	59P	ТТ		70000909	3.25-18	59P	ТТ		H-04
<b>H-05</b>										
70000021	3.25-16	55P	ТТ		70000914	3.25-16	55P	ТТ		H-06
<b>H-06</b>										
70000025	3.50-16	64S	ТТ		70000917	3.50-16	58P	ТТ		H-06
70000022	2.75-16	46P	ТТ		70000910	2.75-16 (2 3/4-16)	46P	ТТ		H-06
223123	2.75-18	48P	ТТ		70000911	2.75-18	48P	ТТ	REINFORCED	H-06
70000024	3.25-18 (90/100-18)	59P	ТТ		70000915	3.25-18 (90/100-18)	59P	ТТ		H-06
70000026	3.50-18	62P	ТТ		70000918	3.50-18	62P	ТТ		H-06
70000027	4.00-18	64S	ТТ		70000919	4.00-18	64S	ТТ		H-06
<b>H-11</b>										
70000037	130/90-16	67T	ТТ		70000033	130/90B16 (MT90 B16)	73H	ТЛ*		CUSTOM FORCE
<b>H-14 LIGHTNING</b>										
70000038	90/90-19 (3.00-19)	52T	ТТ							-
<b>H-15 LIGHTNING</b>										
70000039	110/90-18 (4.00-18)	64T	ТТ							-
<b>H-17</b>										
223382	130/70-18	63H	ТЛ							-
<b>H-18 FLAT TRACK</b>										
70000356	130/80-19 (27x7-19)	NHS	ТТ		70001079	130/80-19 (27x7-19)	NHS	ТТ	SOFT	FLAT TRACK
70000357	130/80-19 (27x7-19)	NHS	ТТ		70001080	130/80-19 (27x7-19)	NHS	ТТ	SUPER SOFT	FLAT TRACK
70000359	140/80-19 (27.5x7.5-19)	NHS	ТТ		70001081	140/80-19 (27.5x7.5-19)	NHS	ТТ	SOFT	FLAT TRACK
70000360	140/80-19 (27.5x7.5-19)	NHS	ТТ		70001082	140/80-19 (27.5x7.5-19)	NHS	ТТ	SUPER SOFT	FLAT TRACK
<b>H-18 HIGHWAY</b>										
70000083	130/80-19 (27x7-19)	71H	ТЛ*		70001058	130/80-19 (27x7-19)	71H	ТЛ/ТТ	STREET	FLAT TRACK
70000084	140/80-19 (27.5x7.5-19)	71H	ТЛ*		70001059	140/80-19 (27.5x7.5-19)	71H	ТЛ/ТТ	STREET	FLAT TRACK
<b>MC-7</b>										
70000063	3.00-18	52R	ТЛ*		70001255	3.00-18	52S	ТЛ*	REINFORCED	MC-7
<b>MC-18</b>										
70000587	3.50-10	51P	ТЛ*	WHITE WALL						-
70000040	110/80-17	57P	ТЛ*							-
81808	90/80-17	46P	ТЛ							-
592964	90/80-17	46P	ТЛ	RACING SOFT						-
70000041	90/80-17	46P	ТЛ*							-
<b>MC-32 WIN SCOOT</b>										
70000712	120/90-10	57L	ТЛ*							-
70000711	120/80-16	60P	ТЛ*							-





ШИНЫ, СНЯТЫЕ С ПРОИЗВОДСТВА					СМЕННЫЕ ШИНЫ					
Код	Размер шины	Ц/SS	Тип (ТЛ/ТТ)	Версия	Код	Размер шины	Ц/SS	Тип (ТЛ/ТТ)	Версия	Рисунок протектора
<b>S-03</b>										
70000732	4.00-8	63J	ТТ							—
<b>S-04</b>										
70000733	4.00-8C	66L	ТТ							—
<b>SW-05 SPEEDWAY</b>										
70000343	3.75-19	61P	ТТ		70001190	3.75-19	61P	ТТ	SOFT	SPEEDWAY
<b>SW-07 SPEEDWAY</b>										
70000344	3.75-19	61P	ТТ		70001139	3.75-19	61P	ТТ		SPEEDWAY
70001151	3.75-19	61P	ТЛ		70001140	3.75-19	61P	ТЛ		SPEEDWAY
70000346	3.75-19	61P	ТТ		70001139	3.75-19	61P	ТТ		SPEEDWAY
<b>SW-08 ICE SPEEDWAY</b>										
70000342	3.00-21	57P	ТТ	ICE SPEEDWAY						—
70000341	2.50-23	48P	ТТ	ICE SPEEDWAY						—
<b>SW-10 SPEED STAR</b>										
70000347	3.00-17	50P	ТТ		70000998	3.00-17	50P	ТТ	SOFT	SPEEDWAY
<b>SW-11 SPEEDWAY</b>										
70000348	2 1/4-19 (2.25-19)	30P	ТТ							—
<b>SW-12 SPEEDWAY</b>										
70000350	2.75-23	48P	ТТ		70000997	2.75-23	48P	ТТ		SPEEDWAY
70000349	2.75-23	48P	ТТ		70000997	2.75-23	48P	ТТ		SPEEDWAY
<b>SW-13 SPEEDWAY</b>										
70000351	2.75-22	50R	ТТ		70000996	2.75-22	50R	ТТ		SPEEDWAY
70000352	2.75-22	50R	ТТ		70000996	2.75-22	50R	ТТ		SPEEDWAY
<b>SW-14 SPEEDWAY</b>										
70000353	2.50-10	NHS	ТТ							—
<b>SX30</b>										
226786	60/100-14	30M	ТТ	INTERMEDIATE TERRAIN	70000926	60/100-14	29M	ТТ	MEDIUM HARD TERRAIN	TERRA FORCE-MX MH
226787	80/100-12 (2.50-12)	50M	ТТ	INTERMEDIATE TERRAIN	70000930	80/100-12	50M	ТТ	MEDIUM HARD TERRAIN	TERRA FORCE-MX MH
<b>TERRA FORCE-EF</b>										
70000201	120/90-18	65M	ТТ	SUPER LIGHT	70000953	120/90-18	65M	ТТ	SUPER LIGHT	TERRA FORCE-EF
70000244	120/90-18	65R	ТТ	SUPER	70000954	120/90-18	65R	ТТ	SUPER	TERRA FORCE-EF
70000243	120/90-18	65M	ТТ	SUPER LIGHT	70000953	120/90-18	65R	ТТ	SUPER LIGHT	TERRA FORCE-EF
70000246	140/80-18	70R	ТТ	SUPER	70000957	140/80-18	70R	ТТ	SUPER	TERRA FORCE-EF
70000245	140/80-18	70M	ТТ	SUPER LIGHT	70000956	140/80-18	70R	ТТ	SUPER LIGHT	TERRA FORCE-EF
70000250	90/90-21	54R	ТТ	SUPER	70000961	90/90-21 (3.00-21)	54R	ТТ	SUPER	TERRA FORCE-EF
70000207	90/90-21	54R	ТТ	SUPER LIGHT	70000960	90/90-21	54R	ТТ	SUPER LIGHT	TERRA FORCE-EF
70000249	90/90-21	54R	ТТ	SUPER LIGHT	70000960	90/90-21 (3.00-21)	54R	ТТ	SUPER LIGHT	TERRA FORCE-EF
70000248	90/100-21	57R	ТТ	SUPER	70000959	90/100-21	57R	ТТ	SUPER	TERRA FORCE-EF
70000206	90/100-21	57R	ТТ	SUPER	70000959	90/100-21	57R	ТТ	SUPER	TERRA FORCE-EF
70000247	90/100-21	57R	ТТ	SUPER LIGHT	70000958	90/100-21	57R	ТТ	SUPER LIGHT	TERRA FORCE-EF
<b>TERRA FORCE-EH</b>										
70000209	120/90-18	65M	ТТ	SUPER SOFT EXTREME	70000952	120/90-18	65M	ТТ	SUPER SOFT	TERRA FORCE-EF



ШИНЫ, СНЯТЫЕ С ПРОИЗВОДСТВА					СМЕННЫЕ ШИНЫ					
Код	Размер шины	Ц/SS	Тип (ТЛ/ТТ)	Версия	Код	Размер шины	Ц/SS	Тип (ТЛ/ТТ)	Версия	Рисунок протектора
<b>TERRA FORCE-EH</b>										
70000210	140/80-18	70M	ТТ	SUPER SOFT EXTREME	70000955	140/80-18	70M	ТТ	SUPER SOFT	TERRA FORCE-EF
70000251	120/90-18	65M	ТТ	SUPER SOFT EXTREME	70000952	120/90-18	65M	ТТ	SUPER SOFT	TERRA FORCE-EF
70000252	140/80-18	70M	ТТ	SUPER SOFT EXTREME	70000962	140/80-18	70M	ТТ	SUPER SOFT	TERRA FORCE-EF PRO
<b>TERRA FORCE-MX MH</b>										
70000117	70/100-10	41J	ТТ	MEDIUM HARD TERRAIN	70000927	70/100-10	41M	ТТ	MEDIUM HARD TERRAIN	TERRA FORCE-MX MH
70000118	70/100-10 (2.50-10)	41J	ТТ		70000927	70/100-10	41M	ТТ	MEDIUM HARD TERRAIN	TERRA FORCE-MX MH
70000113	60/100-12	36J	ТТ	MEDIUM HARD TERRAIN	70000925	60/100-12	36M	ТТ	MEDIUM HARD TERRAIN	TERRA FORCE-MX MH
70000114	60/100-12	36J	ТТ		70000925	60/100-12	36M	ТТ	MEDIUM HARD TERRAIN	TERRA FORCE-MX MH
70000123	80/100-12	50M	ТТ	MEDIUM HARD TERRAIN	70000930	80/100-12 (2.50-12)	50M	ТТ	MEDIUM HARD TERRAIN	TERRA FORCE-MX MH
70000124	80/100-12	50M	ТТ		70000930	80/100-12 (2.50-12)	50M	ТТ	MEDIUM HARD TERRAIN	TERRA FORCE-MX MH
70000115	60/100-14	29M	ТТ	MEDIUM HARD TERRAIN	70000926	60/100-14	29M	ТТ	MEDIUM HARD TERRAIN	TERRA FORCE-MX MH
70000116	60/100-14	29M	ТТ		70000926	60/100-14	29M	ТТ	MEDIUM HARD TERRAIN	TERRA FORCE-MX MH
70000294	60/100-14	30M	ТТ	WIN FRIC						—
70000321	60/100-14	29M	ТТ	SPIKE						—
70000127	90/100-14	49M	ТТ	MEDIUM HARD TERRAIN	70000932	90/100-14	49M	ТТ	MEDIUM HARD TERRAIN	TERRA FORCE-MX MH
70000128	90/100-14	49M	ТТ		70000932	90/100-14	49M	ТТ	MEDIUM HARD TERRAIN	TERRA FORCE-MX MH
70000129	90/100-16	51M	ТТ	MEDIUM HARD TERRAIN	70000933	90/100-16	51M	ТТ	MEDIUM HARD TERRAIN	TERRA FORCE-MX MH
70000213	90/100-16	51M	ТТ	SUPER SOFT EXTREME	70000973	90/100-16	51M	ТТ	SUPER SOFT	TERRA FORCE-EX MH
70000255	90/100-16	51M	ТТ	SUPER SOFT EXTREME	70000973	90/100-16	51M	ТТ	SUPER SOFT	TERRA FORCE-EX MH
70000130	90/100-16	51M	ТТ	MEDIUM HARD TERRAIN	70000933	90/100-16	51M	ТТ	MEDIUM HARD TERRAIN	TERRA FORCE-MX MH
70000119	70/100-17	40M	ТТ	MEDIUM HARD TERRAIN	70000928	70/100-17	40M	NHS	MEDIUM HARD TERRAIN	TERRA FORCE-MX MH
70000120	70/100-17	40M	ТТ		70000928	70/100-17	40M	NHS	MEDIUM HARD TERRAIN	TERRA FORCE-MX MH
70000102	100/100-18	59M	ТТ	MEDIUM TO HARD	70001071	100/100-18	59R	ТТ	SUPER	TERRA FORCE-EX MH
70000101	100/100-18	59M	ТТ		70001071	100/100-18	59R	ТТ	SUPER	TERRA FORCE-EX MH
70000106	110/100-18	64M	ТТ	MEDIUM TO HARD	70000966	110/100-18	64M	ТТ	SUPER LIGHT	TERRA FORCE-EX MH
70000105	110/100-18	64M	ТТ		70000966	110/100-18	64M	ТТ	SUPER LIGHT	TERRA FORCE-EX MH
70000211	120/90-18	65M	ТТ	SUPER SOFT EXTREME	70000968	120/90-18	65M	ТТ	SUPER SOFT	TERRA FORCE-EX MH
70000111	120/90-18	65M	ТТ	MEDIUM TO HARD	70000970	120/90-18	65R	ТТ	SUPER	TERRA FORCE-EX MH
70000112	120/90-18	65M	ТТ	MEDIUM TO HARD	70000970	120/90-18	65R	ТТ	SUPER	TERRA FORCE-EX MH
70000253	120/90-18	65M	ТТ	SUPER SOFT	70000968	120/90-18	65M	ТТ	SUPER SOFT	TERRA FORCE-EX MH
70000103	100/90-19	57M	ТТ	MEDIUM HARD TERRAIN	70000922	100/90-19	57M	ТТ	MEDIUM HARD TERRAIN	TERRA FORCE-MX MH
70000104	100/90-19	57M	ТТ	MEDIUM HARD TERRAIN	70000922	100/90-19	57M	ТТ	MEDIUM HARD TERRAIN	TERRA FORCE-MX MH
70000107	110/90-19	62M	ТТ	MEDIUM HARD TERRAIN	70000923	110/90-19	62M	ТТ	MEDIUM HARD TERRAIN	TERRA FORCE-MX MH
70000108	110/90-19	62M	ТТ	MEDIUM HARD TERRAIN	70000923	110/90-19	62M	ТТ	MEDIUM HARD TERRAIN	TERRA FORCE-MX MH
70000109	120/80-19	63M	ТТ	MEDIUM HARD TERRAIN	70000924	120/80-19	63M	ТТ	MEDIUM HARD TERRAIN	TERRA FORCE-MX MH
70000110	120/80-19	63M	ТТ	MEDIUM HARD TERRAIN	70000924	120/80-19	63M	ТТ	MEDIUM HARD TERRAIN	TERRA FORCE-MX MH
70000212	70/100-19	42M	ТТ	SUPER	70000971	70/100-19	42M	ТТ	SUPER	TERRA FORCE-EX MH
70000254	70/100-19	42M	ТТ	SUPER	70000971	70/100-19	42M	ТТ	SUPER	TERRA FORCE-EX MH
70000121	70/100-19	42M	ТТ	MEDIUM HARD TERRAIN	70000929	70/100-19	42M	ТТ	MEDIUM HARD TERRAIN	TERRA FORCE-MX MH
70000122	70/100-19	42M	ТТ		70000929	70/100-19	42M	ТТ	MEDIUM HARD TERRAIN	TERRA FORCE-MX MH
70000125	80/100-21	51M	ТТ	MEDIUM HARD TERRAIN	70000931	80/100-21	51M	ТТ	MEDIUM HARD TERRAIN	TERRA FORCE-MX MH





TERRA FORCE-MX MH TERRA FORCE-MX SAND TERRA FORCE-MX SM

ШИНЫ, СНЯТЫЕ С ПРОИЗВОДСТВА					СМЕННЫЕ ШИНЫ					
Код	Размер шины	Ц/SS	Тип (ТЛ/ТТ)	Версия	Код	Размер шины	Ц/SS	Тип (ТЛ/ТТ)	Версия	Рисунок протектора
<b>TERRA FORCE-MX MH</b>										
70000126	80/100-21	51M	ТТ	MEDIUM HARD TERRAIN	70000931	80/100-21	51M	ТТ	MEDIUM HARD TERRAIN	<b>TERRA FORCE-MX MH</b>
70000133	90/90-21	54M	ТТ	MEDIUM HARD TERRAIN	70000935	90/90-21 (3.00-21)	54M	ТТ	MEDIUM HARD TERRAIN	<b>TERRA FORCE-MX MH</b>
70000215	90/100-21	57M	ТТ	SUPER LIGHT	70000974	90/100-21	57M	ТТ	SUPER LIGHT	<b>TERRA FORCE-EX MH</b>
70000214	90/100-21	57M	ТТ	SUPER	70000975	90/100-21	57M	ТТ	SUPER	<b>TERRA FORCE-EX MH</b>
70000256	90/100-21	57M	ТТ	SUPER LIGHT	70000974	90/100-21	57M	ТТ	SUPER LIGHT	<b>TERRA FORCE-EX MH</b>
70000257	90/100-21	57M	ТТ	SUPER	70000975	90/100-21	57M	ТТ	SUPER	<b>TERRA FORCE-EX MH</b>
70000132	90/100-21	57M	ТТ		70000934	90/100-21	57M	ТТ	MEDIUM HARD TERRAIN	<b>TERRA FORCE-MX MH</b>
70000131	90/100-21	57M	ТТ	MEDIUM HARD TERRAIN	70000934	90/100-21	57M	ТТ	MEDIUM HARD TERRAIN	<b>TERRA FORCE-MX MH</b>
70000134	90/90-21 (3.00-21)	54M	ТТ	MEDIUM HARD TERRAIN	70000935	90/90-21 (3.00-21)	54M	ТТ	MEDIUM HARD TERRAIN	<b>TERRA FORCE-MX MH</b>
<b>TERRA FORCE-MX SAND</b>										
70000142	80/100-12	50M	ТТ							–
70000141	80/100-12 (2.50-12)	50M	ТТ	SAND						–
70000145	90/100-16	51M	ТТ	SAND						–
70000146	90/100-16	51M	ТТ	SAND						–
70000135	100/90-19	57M	ТТ	SAND	70001066	100/90-19	57M	ТТ		<b>TERRA FORCE-MX SAND 2</b>
70000136	100/90-19	57M	ТТ	SAND	70000136	100/90-19	57M	ТТ		<b>TERRA FORCE-MX SAND 2</b>
70000137	110/90-19	62M	ТТ	SAND	70000936	110/90-19	62M	ТТ	SAND	<b>TERRA FORCE-MX SAND 2</b>
70000138	110/90-19	62M	ТТ	SAND	70000936	110/90-19	62M	ТТ	SAND	<b>TERRA FORCE-MX SAND 2</b>
70000139	120/80-19	63M	ТТ	SAND				ТТ		–
70000140	120/80-19	63M	ТТ	SAND				ТТ		–
70000143	80/100-21	51M	ТТ	SAND	70000950	80/100-21	51M	ТТ	SAND	<b>TERRA FORCE-MX SAND</b>
70000144	80/100-21	51M	ТТ	SAND	70000950	80/100-21	51M	ТТ	SAND	<b>TERRA FORCE-MX SAND</b>
<b>TERRA FORCE-MX SM</b>										
70000161	70/100-10	41J	ТТ	SOFT MEDIUM TERRAIN	70000941	70/100-10	41M	ТТ	SOFT MEDIUM TERRAIN	<b>TERRA FORCE-MX SM</b>
70000162	70/100-10 (2.50-10)	41J	ТТ		70000941	70/100-10	41M	ТТ	SOFT MEDIUM TERRAIN	<b>TERRA FORCE-MX SM</b>
70000159	60/100-12	36J	ТТ	SOFT MEDIUM TERRAIN	70000940	60/100-12	36J	ТТ	SOFT MEDIUM TERRAIN	<b>TERRA FORCE-MX SM</b>
70000160	60/100-12	36J	ТТ	SOFT MEDIUM TERRAIN	70000940	60/100-12	36M	ТТ	SOFT MEDIUM TERRAIN	<b>TERRA FORCE-MX SM</b>
70000169	80/100-12	50M	ТТ	SOFT MEDIUM TERRAIN	70000945	80/100-12	50M	ТТ	SOFT MEDIUM TERRAIN	<b>TERRA FORCE-MX SM</b>
70000170	80/100-12	50M	ТТ	SOFT TO MEDIUM	70000945	80/100-12 (2.50-12)	50M	ТТ	SOFT MEDIUM TERRAIN	<b>TERRA FORCE-MX SM</b>
70000297	80/100-12	50M	ТТ	WIN FRIC						–
70000164	70/100-14	40M	ТТ		70000942	70/100-14	40M	ТТ	SOFT MEDIUM TERRAIN	<b>TERRA FORCE-MX SM</b>
70000163	70/100-14	40M	ТТ	SOFT MEDIUM TERRAIN	70000942	70/100-14	40M	ТТ	SOFT MEDIUM TERRAIN	<b>TERRA FORCE-MX SM</b>
70000174	90/100-14	49M	ТТ		70000947	90/100-14	49M	ТТ	SOFT MEDIUM TERRAIN	<b>TERRA FORCE-MX SM</b>
70000173	90/100-14	49M	ТТ	SOFT MEDIUM TERRAIN	70000947	90/100-14	49M	ТТ	SOFT MEDIUM TERRAIN	<b>TERRA FORCE-MX SM</b>
70000298	90/100-14	49M	ТТ	WIN FRIC						–
70000325	90/100-14	49M	ТТ	SPIKE						–
70000175	90/100-16	51M	ТТ	SOFT MEDIUM TERRAIN	70000948	90/100-16	51M	ТТ	SOFT MEDIUM TERRAIN	<b>TERRA FORCE-MX SM</b>
70000299	90/100-16	51M	ТТ	WIN FRIC	70001074	90/100-16	51M	ТТ	ICE	<b>TERRA FORCE-EX HT</b>
70000176	90/100-16	51M	ТТ	SOFT MEDIUM TERRAIN	70000948	90/100-16	51M	ТТ	SOFT MEDIUM TERRAIN	<b>TERRA FORCE-MX SM</b>
70000326	90/100-16	51M	ТТ	SPIKE	70001074	90/100-16	51M	ТТ	ICE	<b>TERRA FORCE-EX HT</b>
70000295	70/100-17	40M	ТТ	WIN FRIC						–



TERRA FORCE-MX SM XT-434

ШИНЫ, СНЯТЫЕ С ПРОИЗВОДСТВА					СМЕННЫЕ ШИНЫ					
Код	Размер шины	Ц/SS	Тип (ТЛ/ТТ)	Версия	Код	Размер шины	Ц/SS	Тип (ТЛ/ТТ)	Версия	Рисунок протектора
<b>TERRA FORCE-MX SM</b>										
70000165	70/100-17	40M	ТТ	SOFT MEDIUM TERRAIN	70000943	70/100-17	40M	ТТ	SOFT MEDIUM TERRAIN	<b>TERRA FORCE-MX SM</b>
70000166	70/100-17	40M	ТТ		70000943	70/100-17	40M	ТТ	SOFT MEDIUM TERRAIN	<b>TERRA FORCE-MX SM</b>
70000322	70/100-17	40M	ТТ	SPIKE						–
70000147	100/100-18	59M	ТТ	SOFT TO MEDIUM	70001071	100/100-18	59R	ТТ	SUPER	<b>TERRA FORCE-EX MH</b>
70000148	100/100-18	59M	ТТ	SOFT TO MEDIUM	70001071	100/100-18	59R	ТТ	SUPER	<b>TERRA FORCE-EX MH</b>
70000217	110/100-18	64M	ТТ	SUPER LIGHT	70000977	110/100-18	64R	ТТ	SUPER LIGHT	<b>TERRA FORCE-EX SM</b>
70000151	110/100-18	64M	ТТ	SOFT TO MEDIUM	70000977	110/100-18	64R	ТТ	SUPER LIGHT	<b>TERRA FORCE-EX SM</b>
70000152	110/100-18	64M	ТТ		70000977	110/100-18	64R	ТТ	SUPER LIGHT	<b>TERRA FORCE-EX SM</b>
70000259	110/100-18	64M	ТТ		70000977	110/100-18	64R	ТТ	SUPER LIGHT	<b>TERRA FORCE-EX SM</b>
70000220	120/90-18	65M	ТТ	SUPER LIGHT	70000978	120/90-18	65R	ТТ	SUPER LIGHT	<b>TERRA FORCE-EX SM</b>
70000158	120/90-18	65M	ТТ	SOFT TO MEDIUM	70000979	120/90-18	65R	ТТ	SUPER	<b>TERRA FORCE-EX SM</b>
70000262	120/90-18	57M	ТТ	SUPER LIGHT	70000978	120/90-18	65R	ТТ	SUPER LIGHT	<b>TERRA FORCE-EX SM</b>
70000261	120/90-18	57M	ТТ	SUPER	70000979	120/90-18	65R	ТТ	SUPER	<b>TERRA FORCE-EX SM</b>
70000157	120/90-18	65M	ТТ	SOFT TO MEDIUM	70000979	120/90-18	65R	ТТ	SUPER	<b>TERRA FORCE-EX SM</b>
70000219	120/90-18	65M	ТТ	SUPER	70000979	120/90-18	65R	ТТ	SUPER	<b>TERRA FORCE-EX SM</b>
70000150	100/90-19	57M	ТТ	SOFT MEDIUM TERRAIN	70000937	100/90-19	57M	ТТ	SOFT MEDIUM TERRAIN	<b>TERRA FORCE-MX SM</b>
70000258	100/90-19	57M	ТТ	SUPER LIGHT	70000937	100/90-19	57M	ТТ	SOFT MEDIUM TERRAIN	<b>TERRA FORCE-MX SM</b>
70000216	100/90-19	57M	ТТ	SUPER LIGHT	70000937	100/90-19	57M	ТТ	SOFT MEDIUM TERRAIN	<b>TERRA FORCE-MX SM</b>
70000154	110/90-19	62M	ТТ	SOFT MEDIUM TERRAIN	70000938	110/90-19	62M	ТТ	SOFT MEDIUM TERRAIN	<b>TERRA FORCE-MX SM</b>
70000260	110/90-19	62M	ТТ	SUPER LIGHT	70000938	110/90-19	62M	ТТ	SOFT MEDIUM TERRAIN	<b>TERRA FORCE-MX SM</b>
70000218	110/90-19	62M	ТТ	SUPER LIGHT	70000938	110/90-19	62M	ТТ	SOFT MEDIUM TERRAIN	<b>TERRA FORCE-MX SM</b>
70000156	120/80-19	63M	ТТ	SOFT MEDIUM TERRAIN	70000939	120/80-19	63M	ТТ	SOFT MEDIUM TERRAIN	<b>TERRA FORCE-MX SM</b>
70000296	70/100-19	42M	ТТ	WIN FRIC	70001075	70/100-19	42M	ТТ	ICE	<b>TERRA FORCE-EX HT</b>
70000167	70/100-19	42M	ТТ	SOFT MEDIUM TERRAIN	70000944	70/100-19	42M	ТТ	SOFT MEDIUM TERRAIN	<b>TERRA FORCE-MX SM</b>
70000168	70/100-19	42M	ТТ	SOFT MEDIUM TERRAIN	70000944	70/100-19	42M	ТТ	SOFT MEDIUM TERRAIN	<b>TERRA FORCE-MX SM</b>
70000323	70/100-19	42M	ТТ	SPIKE	70001075	70/100-19	42M	ТТ	ICE	<b>TERRA FORCE-EX XT</b>
70000149	100/90-19	57M	ТТ	SOFT MEDIUM TERRAIN	70000937	100/90-19	57M	ТТ	SOFT MEDIUM TERRAIN	<b>TERRA FORCE-MX SM</b>
70000153	110/90-19	62M	ТТ	SOFT MEDIUM TERRAIN	70000938	110/90-19	62M	ТТ	SOFT MEDIUM TERRAIN	<b>TERRA FORCE-MX SM</b>
70000155	120/80-19	63M	ТТ	SOFT MEDIUM TERRAIN	70000939	120/80-19	63M	ТТ	SOFT MEDIUM TERRAIN	<b>TERRA FORCE-MX SM</b>
70000171	80/100-21	51M	ТТ	SOFT MEDIUM TERRAIN	70000946	80/100-21	51M	ТТ	SOFT MEDIUM TERRAIN	<b>TERRA FORCE-MX SM</b>
70000172	80/100-21	51M	ТТ	SUPER LIGHT	70000921	80/100-21	51M	ТТ	SUPER LIGHT	<b>TERRA FORCE-EX SM</b>
70000263	90/90-21	54M	ТТ	SUPER LIGHT	70000963	90/90-21	54R	ТТ	SUPER LIGHT	<b>TERRA FORCE-EF SM</b>
70000264	90/90-21	54M	ТТ	SUPER	70000964	90/90-21	54R	ТТ	SUPER	<b>TERRA FORCE-EF SM</b>
70000221	90/90-21 (3.00-21)	54M	ТТ	SUPER LIGHT	70000963	90/90-21	54R	ТТ	SUPER LIGHT	<b>TERRA FORCE-EF SM</b>
70000222	90/90-21 (3.00-21)	54M	ТТ	SUPER	70000964	90/90-21	54R	ТТ	SUPER	<b>TERRA FORCE-EF SM</b>
70000177	90/90-21	54M	ТТ	SOFT MEDIUM TERRAIN	70000949	90/90-21	54M	ТТ	SOFT MEDIUM TERRAIN	<b>TERRA FORCE-MX SM</b>
70000178	90/90-21 (3.00-21)	54M	ТТ	SOFT MEDIUM TERRAIN	70000949	90/90-21	54M	ТТ	SOFT MEDIUM TERRAIN	<b>TERRA FORCE-MX SM</b>
<b>XT-434</b>										
70000300	80/100-21	51M	ТТ	WIN FRIC	70000991	90/90-21	51M	ТТ	ICE	<b>TERRA FORCE-EX HT</b>
228257	80/100-21	51M	ТТ	SPIKE	70000991	90/90-21	51M	ТТ	ICE	<b>TERRA FORCE-EX HT</b>
70000300	80/100-21	51M	ТТ	SPIKE	70000991	90/90-21	51M	ТТ	ICE	<b>TERRA FORCE-EX HT</b>





ШИНЫ, СНЯТЫЕ С ПРОИЗВОДСТВА					СМЕННЫЕ ШИНЫ					
Код	Размер шины	Ц/SS	Тип (Т/ТТ)	Версия	Код	Размер шины	Ц/SS	Тип (Т/ТТ)	Версия	Рисунок протектора
<b>XT-444</b>										
70000301	90/90-21 (3.00-21)	51M	ТТ	WIN FRIC	70000991	90/90-21 (3.00-21)	51M	ТТ	ICE	TERRA FORCE-EX HT
228256	3.00-21	51M	ТТ	WIN FRIC SPIKE	70000991	90/90-21 (3.00-21)	51M	ТТ	ICE	TERRA FORCE-EX HT
70000328	3.00-21	51M	ТТ	SPIKE	70000991	90/90-21 (3.00-21)	51M	ТТ	ICE	TERRA FORCE-EX HT
<b>XT-454</b>										
70000223	110/100-18	54M	ТТ	SUPER SOFT EXTREME	70000967	110/100-18	64M	ТТ	SUPER SOFT	TERRA FORCE-EX MH
70000302	110/100-18	64M	ТТ	WIN FRIC	70000989	110/100-18	64M	ТТ	ICE	TERRA FORCE-EX HT
228062	110/100-18	64M	ТТ		70000966	110/100-18	64M	ТТ	SUPER LIGHT	TERRA FORCE-EX MH
228254	110/100-18	64M	ТТ	WIN FRIC SPIKE	70000989	110/100-18	64M	ТТ	ICE	TERRA FORCE-EX HT
70000329	110/100-18	64M	ТТ	SPIKE	70000989	110/100-18	64M	ТТ	ICE	TERRA FORCE-EX HT
70000303	110/90-19	62M	ТТ	WIN FRIC	70000990	110/90-19	62M	ТТ	ICE	TERRA FORCE-EX HT
228255	110/90-19	62M	ТТ		70000990	110/90-19	62M	ТТ	ICE	TERRA FORCE-EX HT
70000330	110/90-19	62M	ТТ	SPIKE	70000990	110/90-19	62M	ТТ	ICE	TERRA FORCE-EX HT
<b>XT-754</b>										
228058	90/100-16	52M	ТТ		70000933	90/100-16	51M	ТТ	MEDIUM HARD TERRAIN	TERRA FORCE-MX MH
228067	90/100-16	52M	ТТ	WIN FRIC	70001074	90/100-16	51M	ТТ	ICE	TERRA FORCE-EX HT
70000284	110/100-18	64P	ТТ		70000966	110/100-18	64M	ТТ	SUPER LIGHT	TERRA FORCE-EX MH
70000224	120/90-18	65M	ТТ	SUPER LIGHT	70000981	120/90-18	65M	ТТ	SUPER LIGHT	TERRA FORCE-EX XT
70000286	120/90-18	65P	ТТ		70000987	120/90-18	65R	ТТ	SUPER	TERRA FORCE-EX XT
70000265	120/90-18	65M	ТТ	SUPER LIGHT	70000981	120/90-18	65M	ТТ	SUPER LIGHT	TERRA FORCE-EX XT
228041	100/100-19	62M	ТТ							-
70000285	110/90-19	62M	ТТ		70000986	110/90-19	62R	ТТ	SUPER	TERRA FORCE-EX XT
<b>XT-914</b>										
228079	80/100-21	51R	ТТ		70000931	80/100-21	51M	ТТ	MEDIUM HARD TERRAIN	TERRA FORCE-MX MH
<b>XT-946</b>										
228024	110/100-18	64M	ТТ		70000966	110/100-18	64M	ТТ	SUPER LIGHT	TERRA FORCE-EX MH
70001152	120/100-18	68M	ТТ	SUPER LIGHT	70000992	120/100-18	68M	ТТ	SUPER LIGHT	TERRA FORCE-EX MH
70000304	120/100-18	68M	ТТ	ICE SOFT						-
228025	120/100-18	68M	ТТ		70000992	120/100-18	68M	ТТ	SUPER LIGHT	TERRA FORCE-EX MH
70000305	120/90-19	64M	ТТ	SUPER LIGHT	70000984	120/90-19	66N	ТТ		STONE KING
<b>XT-994</b>										
70000306	80/100-21	51M	ТТ	WIN FRIC	70000991	90/90-21	51M	ТТ	ICE	TERRA FORCE-EX HT
70000331	80/100-21	51M	ТТ	SPIKE	70000991	90/90-21	51M	ТТ	ICE	TERRA FORCE-EX HT
228264	80/100-21	51R	ТТ	WIN FRIC SPIKE	70000991	90/90-21	51M	ТТ	ICE	TERRA FORCE-EX HT







Mitas Motorcycle Tires

Škofjeloška cesta 6,  
4000 Kranj, Slovenia  
Phone: +386 4 206 58 83

[info-moto@mitas-tires.com](mailto:info-moto@mitas-tires.com)



Опечатки и ошибки зарезервированы. 2024 | 2

**KEEP ON RIDING**

[mitas-moto.com](http://mitas-moto.com)     [@mitasmoto](https://www.instagram.com/mitasmoto)

**Mitas**