


MOTORRADREIFEN

Produktkatalog 2024



KEEP ON RIDING


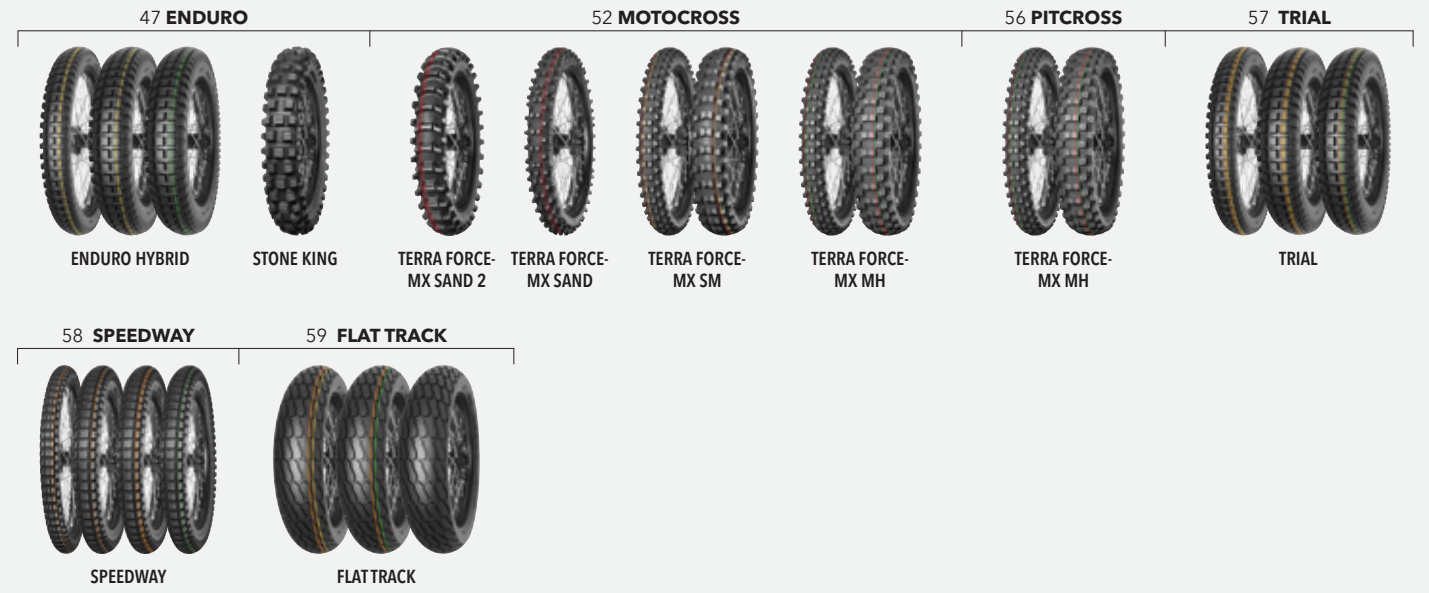

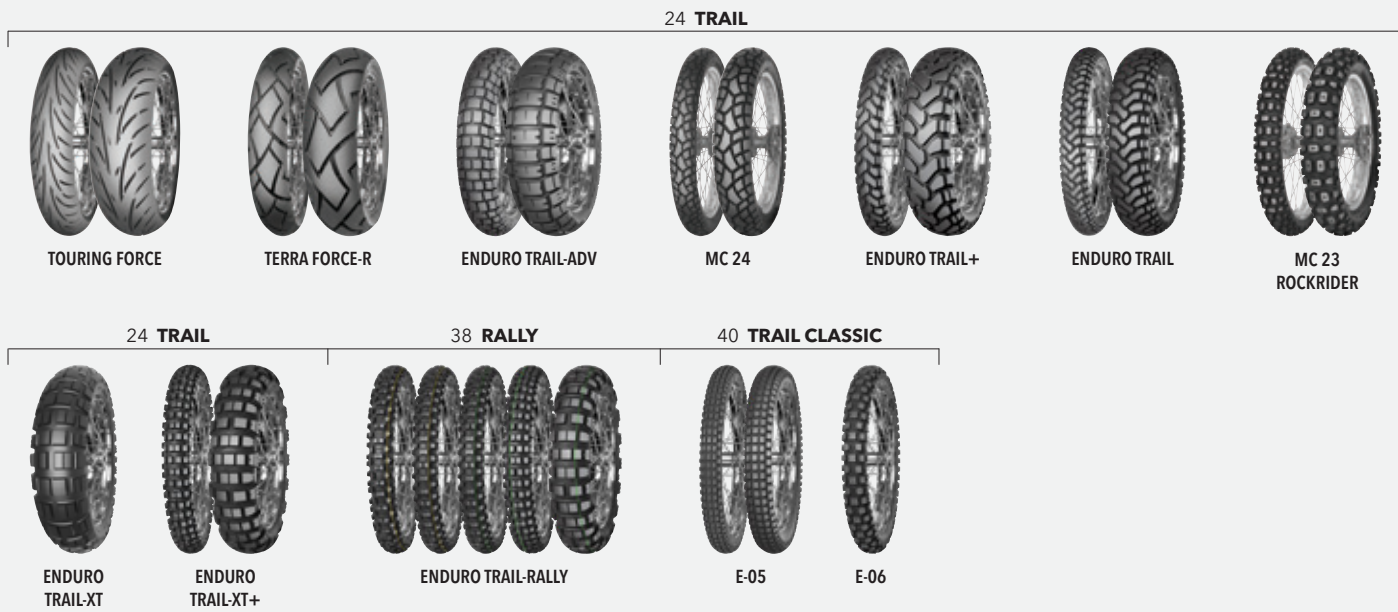
mitas-moto.com     @mitasmoto

Mitas

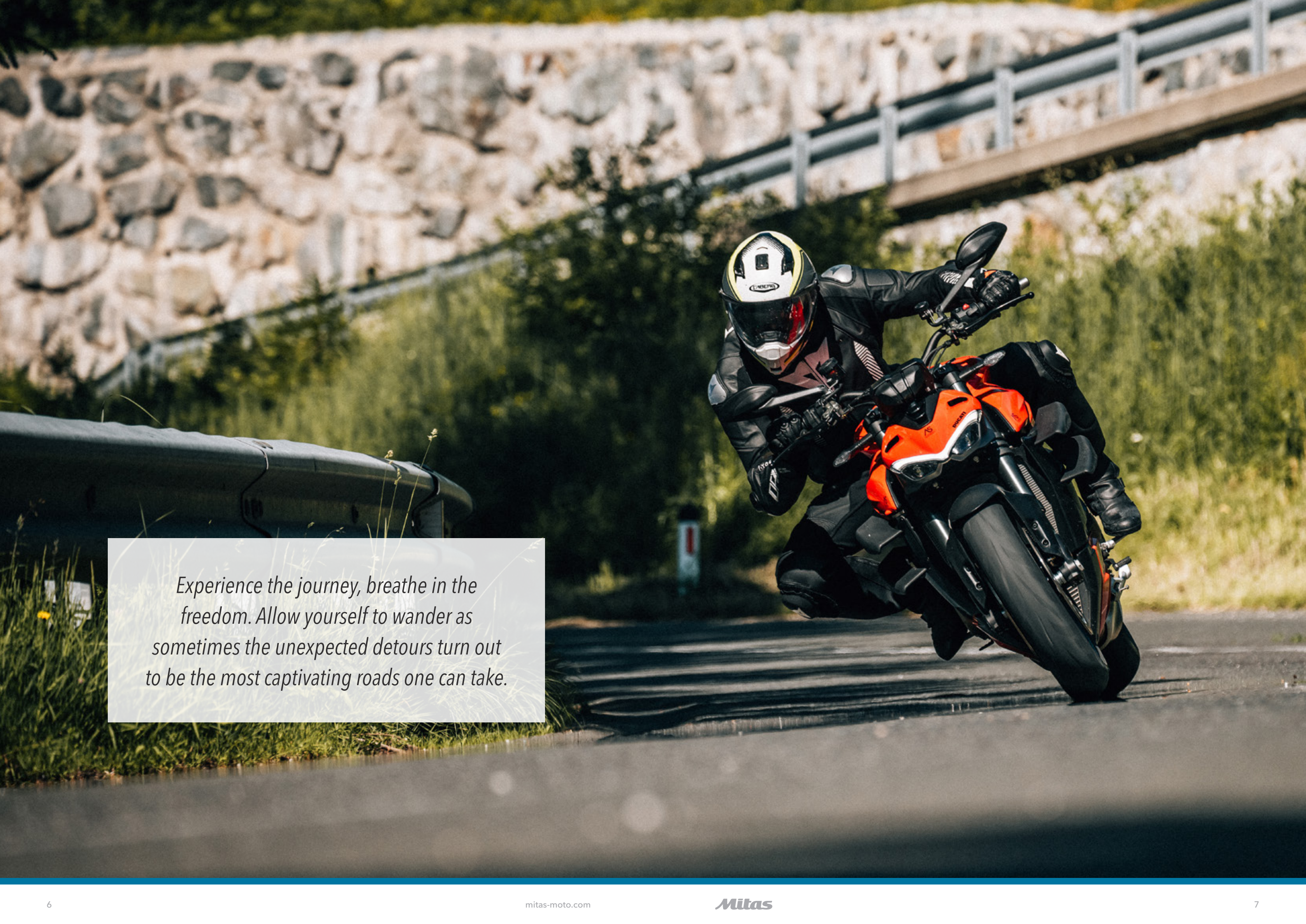


LEGENDE

	Neu		Höhere Zuladung
	Neue dimensionen		Rennreifen / Rennreifen PRO
	Matsch + Schnee		Geradauslaufstabilität
	Erstausrüstung		Guter Grip und Stabilität bei extremer Schräglage
	Gran Turismo		Schnelles, leichtes Einlenkverhalten
	DOT		Lebensdauer / Haltbarkeit
	Im öffentlichen Straßenverkehr nicht zugelassen		Rennstreckeneinsatz
	Auslauf Reifen		Nasse Bedingungen
	Mousse		Durchdringungsfestigkeit
	Schlauch		Winter
	Vorn		Spikes
	Hinten		Bidirektionaler Reifen
	Solofahrer		Reifenwärmer



88 **AUSGELAUFEN** (VERFÜGBAR, BIS DER VORRAT ERSCHÖPFT IST)



Experience the journey, breathe in the freedom. Allow yourself to wander as sometimes the unexpected detours turn out to be the most captivating roads one can take.



SPORT TOURING

RACING

TOURING FORCE



- Entwickelt für beste Allroundtugenden und höchste Sicherheit auf allen Arten befestigter Straßen.
- Multi-Compound-Technologie (MCTT) sorgt für eine längere Lebensdauer, ein hoher Silica-Anteil sichert optimalen Grip auf trockener und nasser Fahrbahn.
- Empfohlen für Supersportmotorräder, sportliche Naked Bikes, Sporttourer, Maxi-Scooter und Reiseenduros.

SPORT FORCE+RS



- Entwickelt für die Rennstrecke, aber auch zugelassen für den Einsatz auf öffentlichen Straßen.
- Racing Soft-Lauflächmischung gewährleistet optimalen Grip in extremen Schräglagen bei 80°C Reifentemperatur.
- Von Randy Krummenacher getestet für unglaubliche Rundenzeiten auf Supersportlern und sportlichen Naked Bikes.



REIFENDRUCK KALT					
bar / psi		 1000cc →	 → 1000cc	 → 650cc	 → 400cc
	2.6 bar / 37.7 psi	2.6 bar / 37.7 psi	2.5 bar / 36.3 psi	2.3 bar / 33.4 psi	2.2 bar / 31.9 psi
	2.9 bar / 42.1 psi	2.9 bar / 42.1 psi	2.7 bar / 39.2 psi	2.5 bar / 36.3 psi	2.4 bar / 34.8 psi

REIFENDRUCK KALT							REIFENDRUCK WARM
bar / psi		 1000cc →	 → 1000cc	 → 650cc	 → 400cc		
	2.5 bar / 36.3 psi	2.5 bar / 36.3 psi	2.4 bar / 34.8 psi	2.3 bar / 33.4 psi	2.1 bar / 30.5 psi	1.9 - 2.2 bar / 27.6 - 31.9 psi	2.1 - 2.4 bar / 30.5 - 34.8 psi
	2.6 bar / 37.7 psi	2.6 bar / 37.7 psi	2.5 bar / 36.3 psi	2.4 bar / 34.8 psi	2.3 bar / 33.4 psi	1.3 - 1.6 bar / 18.9 - 23.2 psi	1.6 - 1.9 bar / 23.2 - 27.6 psi

Zoll	Artikel-Nr.	Reifendimension	Tragfähigkeitsindex / Geschwindigkeitsindex	Typ (TL/TT)	Messfelge (Zoll)	Zugelassene Felgenbreiten	Reifendimension laut E.T.R.T.O. (mm)				Schlauch Option 1
							Reifenprofil		Max. Betriebsgröße		
							Querschnittsbreite	Durchmesser gesamt	Breite gesamt	Durchmesser gesamt	
VORN											
15	70001097	120/70R15	56V	TL	3.50	3.50-3.75	122	549	131	561	
17	70000087	120/60ZR17	(55W)	TL	3.50	3.50-3.75	122	576	131	586	70000854
17	70000088	120/70ZR17	(58W)	TL	3.50	3.50-3.75	122	600	131	612	70000845
HINTEN											
15	70001099	160/60R15	67V	TL	4.50	4.25-5.00	161	573	172	587	
17	70000089	160/60ZR17	(69W)	TL	4.50	4.25-5.00	161	624	172	638	70000852
17	70000090	180/55ZR17	(73W)	TL	5.50	5.50-6.00	178	630	190	644	
17	70000091	190/50ZR17	(73W)	TL	6.00	5.50-6.00	190	622	203	636	
17	70000092	190/55ZR17	(75W)	TL	6.00	5.50-6.00	190	642	203	656	

Zoll	Artikel-Nr.	Reifendimension	Tragfähigkeitsindex / Geschwindigkeitsindex	Typ (TL/TT)	Messfelge (Zoll)	Zugelassene Felgenbreiten	Reifendimension laut E.T.R.T.O. (mm)				Schlauch Option 1
							Reifenprofil		Max. Betriebsgröße		
							Querschnittsbreite	Durchmesser gesamt	Breite gesamt	Durchmesser gesamt	
VORN											
17	70000003	110/70ZR17	(54W)	TL	3.00	3.00-3.50	110	586	118	596	70000854
17	70001045	120/70ZR17	(58W)	TL	3.50	3.50-3.75	122	600	131	612	70000845
HINTEN											
17	70000004	140/70ZR17	66W	TL	3.75	3.75-4.50	139	628	149	642	70000852
17	70000005	150/60ZR17	(66W)	TL	4.25	4.00-4.50	151	612	162	624	70000852
17	70001046	180/55ZR17	(73W)	TL	5.50	5.50-6.00	178	630	190	644	
17	70001296	180/60ZR17	(75W)	TL	5.00	5.00-5.50	180	648	193	664	
17	70001047	190/55ZR17	(75W)	TL	6.00	5.50-6.00	190	642	203	656	
17	70001297	200/55ZR17	(78W)	TL	6.25	6.00-6.50	200	652	214	668	



SPORT

SPORT

SPORT FORCE+EV



- Konzipiert für öffentliche Straßen, geeignet für den Einsatz auf der Rennstrecke.
- Multi Compound Technology (MCTT) für optimierte Traktion bei hohen Betriebstemperaturen und besten Grip bei extremen Schräglagenwinkeln.
- Empfohlen für Supersportler, sportliche Naked Bikes und Sporttouring-Motorräder.



SPORT FORCE+



- Entwickelt als sichere, berechenbare Wahl für die tägliche Fahrt auf asphaltierten Straßen.
- Spezielle Laufflächenmischung, die ihre optimale Betriebstemperatur extrem schnell erreicht.
- Empfohlen für Supersportler, sportliche Naked Bikes und klassische unverkleidete Roadster.



bar / psi	REIFENDRUCK KALT						REIFENDRUCK WARM
		1000cc →	→ 1000cc	→ 650cc	→ 400cc		
	2.5 bar / 36.3 psi	2.5 bar / 36.3 psi	2.4 bar / 34.8 psi	2.3 bar / 33.4 psi	2.1 bar / 30.5 psi	2.0 - 2.3 bar / 29 - 33.4 psi	2.2 - 2.5 bar / 31.9 - 36.3 psi
	2.6 bar / 37.7 psi	2.6 bar / 37.7 psi	2.5 bar / 36.3 psi	2.4 bar / 34.8 psi	2.3 bar / 33.4 psi	1.7 - 2.0 bar / 24.7 - 29 psi	2.0 - 2.3 bar / 29 - 33.4 psi

bar / psi	REIFENDRUCK KALT						
		1000cc →	→ 1000cc	→ 650cc	→ 400cc		
	2.6 bar / 37.7 psi	2.6 bar / 37.7 psi	2.5 bar / 36.3 psi	2.3 bar / 33.4 psi	2.2 bar / 31.9 psi	2.3 bar / 33.4 psi	
	2.9 bar / 42.1 psi	2.9 bar / 42.1 psi	2.7 bar / 39.2 psi	2.5 bar / 36.3 psi	2.4 bar / 34.8 psi	2.1 bar / 30.5 psi	

Zoll	Artikel-Nr.	Reifendimension	Tragfähigkeitsindex / Geschwindigkeitsindex	Typ (TL/TT)	Messfelge (Zoll)	Zugelassene Reifenbreiten	Reifendimension laut E.T.R.T.O. (mm)				Schlauch Option 1
							Reifenprofil		Max. Betriebsgröße		
							Querschnittsbreite	Durchmesser gesamt	Breite gesamt	Durchmesser gesamt	
VORN											
17	70000078	120/70ZR17	(58W)	TL	3.50	3.50-3.75	122	600	131	612	70000845
HINTEN											
17	70000079	160/60ZR17	(69W)	TL	4.50	4.25-5.00	161	624	172	638	70000852
17	70000080	180/55ZR17	(73W)	TL	5.50	5.50-6.00	178	630	190	644	
17	70001056	180/60ZR17	(75W)	TL	5.00	5.00-5.50	180	648	193	664	
17	70000081	190/50ZR17	(73W)	TL	6.00	5.50-6.00	190	622	203	636	
17	70000082	190/55ZR17	(75W)	TL	6.00	5.50-6.00	190	642	203	656	
17	70001057	200/55ZR17	(78W)	TL	6.25	6.00-6.50	200	652	214	668	

Zoll	Artikel-Nr.	Reifendimension	Tragfähigkeitsindex / Geschwindigkeitsindex	Typ (TL/TT)	Messfelge (Zoll)	Zugelassene Reifenbreiten	Reifendimension laut E.T.R.T.O. (mm)				Schlauch Option 1
							Reifenprofil		Max. Betriebsgröße		
							Querschnittsbreite	Durchmesser gesamt	Breite gesamt	Durchmesser gesamt	
VORN											
17	70000068	110/70ZR17	(54W)	TL	3.00	3.00-3.50	110	586	118	596	70000854
17	70000069	120/60ZR17	(55W)	TL	3.50	3.50-3.75	122	576	131	586	70000854
17	70000070	120/65ZR17	(56W)	TL	3.50	3.50-3.75	122	588	131	598	70000854
17	70000071	120/70ZR17	(58W)	TL	3.50	3.50-3.75	122	600	131	612	70000845
HINTEN											
17	70000072	140/70ZR17	66W	TL	3.75	3.75-4.50	139	628	149	642	70000852
17	70000073	150/60ZR17	(66W)	TL	4.25	4.00-4.50	151	612	162	624	70000852
17	70000074	160/60ZR17	(69W)	TL	4.50	4.25-5.00	161	624	172	638	70000852
17	70000075	180/55ZR17	(73W)	TL	5.50	5.50-6.00	178	630	190	644	
17	70000076	190/50ZR17	(73W)	TL	6.00	5.50-6.00	190	622	203	636	
17	70000077	190/55ZR17	(75W)	TL	6.00	5.50-6.00	190	642	203	656	



SPORT

CUSTOM

MC-50



•••••



•••••



•••••



•••••



•••••



•••••



- Allroundreifen als verlässliche und sichere Wahl für die tägliche Fahrt auf befestigten Straßen.
- Spezielle Laufflächenmischung, die ihre optimale Betriebstemperatur extrem schnell erreicht.
- Empfohlen für klassische unverkleidete Motorräder und Roadster.

Zoll	Artikel-Nr.	Reifendimension	Tragfähigkeitsindex / Geschwindigkeitsindex	Typ (TL/TT)	Messfelge (Zoll)	Zugelassene Felgenbreiten	Reifendimension laut E.T.R.T.O. (mm)				Schlauch Option 1	Schlauch Option 2
							Reifenprofil		Max. Betriebsgröße			
							Querschnittsbreite	Durchmesser gesamt	Breite gesamt	Durchmesser gesamt		
VORN												
17	70000058	80/100-17	46S	TL*	1.85	1.60-2.15	80	592	88	604	70000834	70000877
17	70000047	100/80-17	52H	TL*	2.50	2.15-2.75	101	592	111	604	70000854	70000869
17	70000048	100/90-17	55S	TL*	2.50	2.15-2.75	101	612	111	634	70000869	
17	70000051	110/70-17	54H	TL*	3.00	2.50-3.50	110	586	121	596	70000854	
17	70000052	110/80-17	57H	TL*	2.50	2.15-3.00	109	608	120	620	70000854	
18	70000049	100/90-18	56H	TL*	2.50	2.15-2.75	101	637	111	649	70000844	
19	70000050	100/90-19	57H	TL*	2.50	2.15-2.75	101	663	111	675	70000870	70000856
HINTEN												
17	70000054	130/70-17	62H	TL*	3.50	3.00-4.00	129	614	142	626	70000852	
17	70000055	130/80-17	65H	TL*	3.00	2.50-3.50	129	640	142	654	70000852	
17	70000056	140/70-17	66H	TL*	3.75	3.50-4.50	139	628	153	642	70000852	
17	70000057	140/80-17	69H	TL*	3.50	2.75-3.75	142	656	156	672	70000852	
18	70000053	120/90-18	65H	TL*	2.75	2.50-3.00	119	673	131	689	70000871	70000857

CUSTOM FORCE



•••••



•••••



•••••



•••••



•••••




•••••



- Entwickelt für die sichere und verlässliche Alltagsfahrt, versehen mit einem markanten Profildesign.
- Spezielle Laufflächenmischung für eine hohe Laufleistung und optimale Haftung bei trockenen wie nassen Bedingungen.
- Empfohlen für klassische Cruiser und leistungsstarke Power-Cruiser.

Zoll	Artikel-Nr.	Reifendimension	Tragfähigkeitsindex / Geschwindigkeitsindex	Typ (TL/TT)	Messfelge (Zoll)	Zugelassene Felgenbreiten	Reifendimension laut E.T.R.T.O. (mm)				Schlauch Option 1	Schlauch Option 2
							Reifenprofil		Max. Betriebsgröße			
							Querschnittsbreite	Durchmesser gesamt	Breite gesamt	Durchmesser gesamt		
VORN												
16	70000032	130/90B16 (MT90 B16)	73H	TL*	3.00	2.50-3.50	129	640	142	656	70000830	
16	70000031	130/90-16 (MT90-16)	67H	TL*	3.00	2.50-3.50	129	640	142	656	70000830	
19	70000030	100/90-19 (MM90-19)	57H	TL*	2.50	2.15-2.75	101	663	111	675	70000870	70000856
21	70000036	80/90-21 (MH90-21)	54H	TL*	1.85	1.60-2.15	80	677	88	687	70000853	70000858
HINTEN												
15	70000035	170/80B15	77H	TL*	4.00	3.00-4.50	170	653	187	673	70000832	
16	70000033	130/90B16 (MT90 B16)	73H	TL*	3.00	2.50-3.50	129	640	142	656	70000830	
16	70000034	150/80B16 (MV85 B16)	77H	TL*	3.50	3.00-4.25	150	646	165	662	70000831	





STREET

STREET

MC-32



- Mit einem M+S (Matsch & Schnee)-Profil für ein sicheres und berechenbares Fahrverhalten bei winterlichen Straßenverhältnissen.
- Speziell haltbare Laufflächenmischung für den Einsatz auf und abseits der Straße.
- In Dimensionen für herkömmliche Motorräder erhältlich.
- OE: TANGO SCRAMBLER 2022, VALENTI SCRAMBLER S01 2023

Zoll	Artikel-Nr.	Reifendimension	Tragfähigkeits-index / Geschwindigkeitsindex	Typ (TL/TT)	Messfelge (Zoll)	Zugelassene Felgenbreiten	Reifendimension laut E.T.R.T.O. (mm)				Schlauch Option 1	Schlauch Option 2
							Reifenprofil		Max. Betriebsgröße			
							Querschnittsbreite	Durchmesser gesamt	Breite gesamt	Durchmesser gesamt		
VORN												
17	70000085	100/80-17	52R	TL*	2.50	2.15-2.75	101	592	111	604	70000854	70000869
HINTEN												
17	70000086	130/70-17	62R	TL*	3.50	3.00-4.00	129	614	142	626	70000852	

MC-32



- Mit einem M+S (Matsch & Schnee)-Profil für ein sicheres und berechenbares Fahrverhalten abseits der Straße.
- Kältebeständige Mischung für erhöhte Traktion und optimalen Grip bei niedrigen Temperaturen.
- Geeignet für Spikes.

Zoll	Artikel-Nr.	Reifendimension	Tragfähigkeits-index / Geschwindigkeitsindex	Typ (TL/TT)	Messfelge (Zoll)	Zugelassene Felgenbreiten	Reifendimension laut E.T.R.T.O. (mm)				Schlauch Option 1	Schlauch Option 2
							Reifenprofil		Max. Betriebsgröße			
							Querschnittsbreite	Durchmesser gesamt	Breite gesamt	Durchmesser gesamt		
VORN												
17	70000093	100/80-17	52R	TL*	2.50	2.15-2.75	101	592	111	604	70000854	70000869
HINTEN												
17	70000095	130/70-17	62R	TL*	3.50	3.00-4.00	129	614	142	626	70000852	

SIPES

VORN												
17	70000093	100/80-17	52R	TL*	2.50	2.15-2.75	101	592	111	604	70000854	70000869
HINTEN												
17	70000095	130/70-17	62R	TL*	3.50	3.00-4.00	129	614	142	626	70000852	

MC-25 BOGART



- Entwickelt als sichere, berechenbare Wahl für die tägliche Fahrt auf asphaltierten Straßen.
- Spezielle Laufflächenmischung, die ihre optimale Betriebstemperatur schnell erreicht.
- Empfohlen für kleinere Supermoto- und Supersportmotorräder.
- MC-25 BOGART wird schrittweise durch STREET FORCE ersetzt.
- OE: MRT 50 SM PRO 2022, RIEJU MRT 50 SM 2022, MRT 125 SM 2022, NUUK URBAN 6 2022

Zoll	Artikel-Nr.	Reifendimension	Tragfähigkeits-index / Geschwindigkeitsindex	Typ (TL/TT)	Messfelge (Zoll)	Zugelassene Felgenbreiten	Reifendimension laut E.T.R.T.O. (mm)				Schlauch Option 1	Schlauch Option 2
							Reifenprofil		Max. Betriebsgröße			
							Querschnittsbreite	Durchmesser gesamt	Breite gesamt	Durchmesser gesamt		
VORN/HINTEN												
17	70000046	80/90-17	44R	TL*	1.85	1.60-2.15	80	576	88	586	70000834	70000877
VORN												
17	70000043	100/80-17	52S	TL*	2.50	2.15-2.75	101	592	111	604	70000854	70000869
17	70000042	100/80-17	52R	TL*	2.50	2.15-2.75	101	592	111	604	70000854	70000869
HINTEN												
17	70000045	130/70-17	62S	TL*	3.50	3.00-4.00	129	614	142	626	70000852	
17	70000044	130/70-17	62R	TL*	3.50	3.00-4.00	129	614	142	626	70000852	

MC-9



- Entwickelt als sichere, berechenbare Wahl für die tägliche Fahrt auf asphaltierten Straßen.
- Besonders langlebige Mischung für alle städtischen Bedingungen.
- Empfohlen für klassische Motorräder.

Zoll	Artikel-Nr.	Reifendimension	Tragfähigkeits-index / Geschwindigkeitsindex	Typ (TL/TT)	Messfelge (Zoll)	Zugelassene Felgenbreiten	Reifendimension laut E.T.R.T.O. (mm)				Schlauch Option 1	Schlauch Option 2
							Reifenprofil		Max. Betriebsgröße			
							Querschnittsbreite	Durchmesser gesamt	Breite gesamt	Durchmesser gesamt		
HINTEN												
16	70000006	90/90-16	48P	TL*	2.15	1.85-2.50	90	568	99	580	70000842	70000880



STREET

CLASSIC

MG-7



•••••

•••••

•••••

•••••

•••••



- Entwickelt als sichere, berechenbare Wahl fürs Cruisen und Pendeln.
- Besonders langlebige Mischung mit optimalem Grip bei nassen wie trockenen Bedingungen.
- Empfohlen für kleinere Cruiser-, Custom und Klassikmotorräder.

Zoll	Artikel-Nr.	Reifendimension	Tragfähigkeits-index / Geschwindigkeitsindex	Typ (TL/TT)	Messfelge (Zoll)	Zugelassene Felgenbreiten	Reifendimension laut E.T.R.T.O. (mm)				Schlauch Option 1	Schlauch Option 2
							Reifenprofil		Max. Betriebsgröße			
							Querschnittsbreite	Durchmesser gesamt	Breite gesamt	Durchmesser gesamt		
VORN/HINTEN												
16	70000059	120/90-16	63P	TL*	2.75	2.50-3.00	119	622	131	638		
18	70000066	90/90-18	51R	TL/TT	2.15	1.85-2.50	90	619	99	631	70000844	70000839
18	70000062	2.75-18	42P	TT	1.85	1.40-1.85	75	613	86	625	70000839	
18	70000064	3.25-18	52P	TL*	2.15	1.85-2.50	89	639	102	651	70000839	70000844
18	70000065	3.50-18	56P	TL/TT	2.15	2.15-2.50	93	649	107	663	70000844	
VORN												
16	70000067	110/90-16	59P	TT	2.50	2.15-3.00	109	604	120	616	70000842	70000830
HINTEN												
15	70000060	130/90-15	66R	TL*	3.00	2.50-3.50	129	615	142	631		
15	70000061	140/90-15	70R	TL*	3.50	2.75-3.75	142	633	156	651		

REINFORCED

VORN/HINTEN												
18	70001255	3.00-18	52S	TL*	1.85	1.60-2.15	80	627	86	639	70000839	

H-08



•••••



- Entwickelt als sichere und dynamische Wahl für eine komfortable Fahrt auf befestigten Straßen
- Vielseitiges Profildesign für optimale Haftung und eine lange Lebensdauer.
- Empfohlen für klassische Motorräder.

Zoll	Artikel-Nr.	Reifendimension	Tragfähigkeits-index / Geschwindigkeitsindex	Typ (TL/TT)	Messfelge (Zoll)	Zugelassene Felgenbreiten	Reifendimension laut E.T.R.T.O. (mm)				Schlauch Option 1	Schlauch Option 2
							Reifenprofil		Max. Betriebsgröße			
							Querschnittsbreite	Durchmesser gesamt	Breite gesamt	Durchmesser gesamt		
VORN/HINTEN												
16	70000910	2.75-16 (2 3/4-16)	46P	TT	1.85	1.40-1.85	75	562	81	574	70000833	
16	70000914	3.25-16 (3 1/4-16)	55P	TT	2.15	1.85-2.50	89	588	96	600	70000842	70000830
16	70000917	3.50-16	58P	TT	2.15	2.15-2.50	93	598	100	612	70000842	
18	70000915	3.25-18 (90/100-18)	59P	TT	2.15	1.85-2.50	89	639	96	651	70000839	70000844
18	70000918	3.50-18	62P	TT	2.15	2.15-2.50	93	649	100	663	70000844	
19	70000912	2.75-19 (80/100-19)	43P	TT	1.85	1.40-1.85	75	639	81	651	70000835	
19	70000913	3.00-19	49P	TT	1.85	1.60-2.15	80	653	86	665	70000870	
19	70000916	3.25-19 (90/110-19)	54P	TT	2.15	1.85-2.50	89	665	96	677	70000870	
HINTEN												
18	70000919	4.00-18	64S	TT	2.50	2.15-3.00	108	671	117	685	70000849	70000855

REINFORCED

VORN/HINTEN												
18	70000911	2.75-18	48P	TT	1.85	1.40-1.85	75	613	81	625	70000839	





CLASSIC

CLASSIC

H-04



- Entwickelt als sichere, berechenbare Wahl für die tägliche Fahrt auf asphaltierten Straßen.
- Spezielle Laufflächenmischung für hohe Stabilität und beste Haftung.
- Empfohlen für klassische Motorräder.

Zoll	Artikel-Nr.	Reifendimension	Tragfähigkeitsindex / Geschwindigkeitsindex	Typ (TL/TT)	Messfelge (Zoll)	Zugelassene Felgenbreiten	Reifendimension laut E.T.R.T.O. (mm)				Schlauch Option 1	Schlauch Option 2
							Reifenprofil		Max. Betriebsgröße			
							Querschnittsbreite	Durchmesser gesamt	Breite gesamt	Durchmesser gesamt		
VORN/HINTEN												
16	70000908	2.50-16 (70/100-16)	41P	TT	1.50	1.35-1.60	64	542	70	554	70000833	70000838
18	70000909	3.25-18	59P	TT	2.15	1.85-2.50	89	639	96	651	70000839	70000844

H-03



- Entwickelt als sichere, zuverlässige Wahl für tägliche Fahrten auf asphaltierten Straßen.
- Spezielle Laufflächenmischung für hohe Stabilität und beste Haftung.
- Empfohlen für klassische Motorräder.

Zoll	Artikel-Nr.	Reifendimension	Tragfähigkeitsindex / Geschwindigkeitsindex	Typ (TL/TT)	Messfelge (Zoll)	Zugelassene Felgenbreiten	Reifendimension laut E.T.R.T.O. (mm)				Schlauch Option 1	Schlauch Option 2
							Reifenprofil		Max. Betriebsgröße			
							Querschnittsbreite	Durchmesser gesamt	Breite gesamt	Durchmesser gesamt		
VORN/HINTEN												
18	70000904	2.75-18	48P	TT	1.85	1.40-1.85	75	613	81	625	70000839	
18	70000905	3.00-18	52P	TT	1.85	1.60-2.15	80	627	86	639	70000839	
18	70000906	3.25-18 (90/100-18)	59P	TT	2.15	1.85-2.50	89	639	96	651	70000839	70000844
18	70000907	3.50-18	62P	TT	2.15	2.15-2.50	93	649	100	663	70000844	

H-02



- Entwickelt als sichere, zuverlässige Wahl für tägliche Fahrten auf asphaltierten Straßen.
- Vielseitiges Profildesign für beste Haftung bei trockenen und nassen Bedingungen.
- Empfohlen für klassische Motorräder und als SUPER SIDE-Version für Seitenwagen geeignet.

Zoll	Artikel-Nr.	Reifendimension	Tragfähigkeitsindex / Geschwindigkeitsindex	Typ (TL/TT)	Messfelge (Zoll)	Zugelassene Felgenbreiten	Reifendimension laut E.T.R.T.O. (mm)				Schlauch Option 1
							Reifenprofil		Max. Betriebsgröße		
							Querschnittsbreite	Durchmesser gesamt	Breite gesamt	Durchmesser gesamt	
VORN/HINTEN											
19	70000899	2.50-19	41P	TT	1.50	1.35-1.60	64	619	70	631	70000835
19	70000900	3.00-19	57P	TT	1.85	2.15-2.50	80	653	86	665	70000870
19	70000901	3.50-19	63P	TT	2.15	2.15-2.50	93	675	100	689	70000870
19	70000903	4.00-19	71P	TT	2.50	2.15-3.00	108	697	117	711	70000870

SUPER SIDE

VORN/HINTEN											
19	70000902	4.00-19	71P	TT	2.50	2.15-3.00	108	697	117	711	70000870



A rush of adrenaline, the heart beats faster, enchanting trails and endless adventures. Fuel your soul and grant yourself the chance to venture the world.





ON

OFF

	TOURING FORCE	100	
	TERRA FORCE-R	90	10
	ENDURO TRAIL-ADV	70	30
	MC-24	70	30
⊘ E-07+ ENDURO TRAIL	→ NEW ENDURO TRAIL+	60	40
⊘ E-07 ENDURO	→ NEW ENDURO TRAIL	50	50
	MC-23 ROCKRIDER	40	60
⊘ E-10 ENDURO	→ 2024 ENDURO TRAIL-XT	30	70
⊘ E-09 ENDURO	→ NEW ENDURO TRAIL-XT+	20	80
⊘ E-12 & E-13 & C17 & C21	→ NEW ENDURO TRAIL-RALLY	COMPETITION	



DAKAR

Reifen mit einer steiferen Karkasse und höherer Durchdringungsfestigkeit. Geeignet für höhere Belastungen, längere Abenteuerfahrten und extreme Bedingungen.





TRAIL

TRAIL

TOURING FORCE

100 ON 0



- Entwickelt für beste Allroundtugenden und höchste Sicherheit auf allen Arten befestigter Straßen.
- Multi-Compound-Technologie (MCTT) sorgt für eine längere Lebensdauer, ein hoher Silica-Anteil sichert optimalen Grip auf trockener und nasser Fahrbahn.
- Empfohlen für Supersportmotorräder, sportliche Naked Bikes, Sporttourer, Maxi-Scooter und Reiseenduros.

TERRA FORCE-R

90 ON OFF 10



- Ausgelegt auf 90% Straßeneinsatz mit ausgewogenen Fahreigenschaften auf befestigten wie unbefestigten Wegen.
- Multi-Compound-Technologie (MCTT) gewährleistet in Kombination mit einem funktionalen Profildesign optimalen Grip auf trockener und nasser Fahrbahn.
- Empfohlen für Reiseenduros.
- OE: KTM 1290 SUPER ADVENTURE S 2021

Zoll	Artikel-Nr.	Reifendimension	Tragfähigkeitsindex / Geschwindigkeitsindex	Typ (TL/TT)	Messflge (Zoll)	Zugelassene Felgenbreiten	Reifendimension laut E.T.R.T.O. (mm)				Schlauch Option 1
							Reifenprofil		Max. Betriebsgröße		
							Querschnittsbreite	Durchmesser gesamt	Breite gesamt	Durchmesser gesamt	
VORN											
19	70000531	110/80ZR19	(59W)	TL	2.50	2.50-3.00	109	659	117	671	70000870
19	70000533	120/70ZR19	(60W)	TL	3.50	3.00-3.75	122	651	131	663	70000856
HINTEN											
17	70000534	150/70ZR17	(69W)	TL	4.25	4.00-4.50	151	642	162	656	70000852
17	70000535	170/60ZR17	(72W)	TL	4.50	4.50-5.50	168	636	180	650	

Zoll	Artikel-Nr.	Reifendimension	Tragfähigkeitsindex / Geschwindigkeitsindex	Typ (TL/TT)	Messflge (Zoll)	Zugelassene Felgenbreiten	Reifendimension laut E.T.R.T.O. (mm)				Schlauch Option 1	Schlauch Option 2
							Reifenprofil		Max. Betriebsgröße			
							Querschnittsbreite	Durchmesser gesamt	Breite gesamt	Durchmesser gesamt		
VORN												
19	70000520	100/90-19	57H	TL*	2.50	2.15-2.75	101	663	111	675	70000870	70000856
19	70000523	110/80R19	59V	TL	2.50	2.50-3.00	109	659	117	671	70000870	
19	70000524	120/70ZR19	60W	TL	3.50	3.00-3.75	122	651	131	663	70000856	
21	70000529	90/90-21 (3.00-21)	54H	TL/TT	2.15	1.85-2.50	90	695	99	707	70000853	70000858
21	70000530	90/90-21 (3.00-21)	54V	TL/TT	2.15	1.85-2.50	90	695	99	707	70000853	70000858
HINTEN												
17	70000521	120/90-17	64H	TL*	2.75	2.50-3.00	119	648	131	664	70000852	
17	70000522	130/80-17	65H	TL*	3.00	2.50-3.50	129	640	142	654	70000852	
17	70000525	140/80R17	69V	TL	3.50	3.50-3.75	142	656	152	672	70000852	
17	70000526	150/70R17	69V	TL	4.25	4.00-4.50	151	642	162	656	70000852	
17	70000528	170/60ZR17	72W	TL	4.50	4.50-5.50	168	636	180	650		
18	70000527	150/70R18	70V	TL/TT	4.25	4.00-4.50	151	667	162	681	70000855	





TRAIL



TRAIL



ENDURO TRAIL-ADV

70 ON OFF 30



- Ausgelegt auf 70% Straßeneinsatz mit ausgewogenen Fahreigenschaften auf befestigten wie unbefestigten Wegen.
- Multi Compound Tread-Technologie mit Längsprofil sichert ausgezeichneten Grip und eine hohe Lebensdauer beim Onroad-/Offroadbetrieb.
- Empfohlen für Reiseenduros.

* Der Mitas ENDURO TRAIL-ADV-Reifen wird in den folgenden Ländern nicht vertrieben: Frankreich, Großbritannien, Italien, Deutschland, USA und China.

Zoll	Artikel-Nr.	Reifendimension	Tragfähigkeits-index / Geschwindigkeitsindex	Typ (TL/TT)	Messfelge (Zoll)	Zugelassene Felgenbreiten	Reifendimension laut E.T.R.T.O. (mm)				Schlauch Option 1	Schlauch Option 2
							Reifenprofil		Max. Betriebsgröße			
							Querschnittsbreite	Durchmesser gesamt	Breite gesamt	Durchmesser gesamt		
VORN												
19	70001201	110/80R19	59V	TL	2.50	2.50-3.00	109	659	117	671	70000870	
19	70001096	120/70R19	60W	TL/TT	3.50	3.00-3.75	122	651	131	663	70000856	
21	70001202	90/90R21 (3.00R21)	54V	TL	2.15	1.85-2.50	90	695	99	707	70000853	70000858
HINTEN												
17	70001199	150/70R17	69V	TL	4.25	4.00-4.50	151	642	162	656	70000852	
17	70001095	170/60R17	72W	TL/TT	4.50	4.50-5.50	168	636	180	650		
18	70001200	150/70R18	70V	TL	4.25	4.00-4.50	151	667	162	681	70000855	



MC-24

70 ON OFF 30



- Ausgelegt auf 70% Straßeneinsatz mit ausgewogenen Fahreigenschaften auf befestigten wie unbefestigten Wegen.
- Die Heavy-Duty-Mischung in Kombination mit einem tiefen Kreuzprofil gewährleistet Traktion und berechenbare Leistung im ON/OFF-Betrieb.
- Empfohlen für Reiseenduros.

Zoll	Artikel-Nr.	Reifendimension	Tragfähigkeits-index / Geschwindigkeitsindex	Typ (TL/TT)	Messfelge (Zoll)	Zugelassene Felgenbreiten	Reifendimension laut E.T.R.T.O. (mm)				Schlauch Option 1	Schlauch Option 2
							Reifenprofil		Max. Betriebsgröße			
							Querschnittsbreite	Durchmesser gesamt	Breite gesamt	Durchmesser gesamt		
VORN												
19	70000538	100/90-19	57S	TL*	2.50	2.15-2.75	101	663	111	675	70000870	70000856
21	70000542	90/90-21 (3.00-21)	54S	TT	2.15	1.85-2.50	90	695	99	707	70000853	70000858
HINTEN												
17	70000540	120/90-17	64S	TL*	2.75	2.50-3.00	119	648	131	664	70000852	
17	70000541	130/80-17	65S	TL*	3.00	2.50-3.50	129	640	142	654	70000852	
18	70000539	120/80-18	62S	TT	2.75	2.50-3.00	119	649	131	633	70000844	70000855





TRAIL

TRAIL

ENDURO TRAIL+

60 ON OFF 40



- Mit M+S-Kennung ausgelegt auf 60% Straßeneinsatz mit ausgewogenen Fahreigenschaften auf befestigten wie unbefestigten Wegen.
- Das aggressive Big-Block-Chevron-Profil sorgt für hervorragende Haftung, Fahr- und Kurvenstabilität auch bei Nässe. Ausgewählte Größen sind auch in der DAKAR-Version (Ultra Heavy-Duty) erhältlich, die für eine längere Lebensdauer ausgelegt ist.
- Empfohlen für Reiseenduros.
- OE: KTM 890 ADVENTURE R 2023, CCM MAVERICK 2023

Zoll	Artikel-Nr.	Reifendimension	Tragfähigkeits-index / Geschwindigkeitsindex	Typ (TL/TT)	Messfelge (Zoll)	Zugelassene Felgenbreiten	Reifendimension laut E.T.R.T.O. (mm)				Schlauch Option 1	Schlauch Option 2
							Reifenprofil		Max. Betriebsgröße			
							Querschnittsbreite	Durchmesser gesamt	Breite gesamt	Durchmesser gesamt		
VORN												
19	70001017	100/90B19	57H	TL/TT	2.50	2.15-2.75	101	663	111	685	70000870	70000856
19	70001033	110/80B19	59H	TL/TT	2.50	2.15-3.00	109	659	120	681	70000870	
19	70001035	120/70B19	60H	TL/TT	3.50	2.75-3.75	122	651	134	671	70000856	
21	70001186	90/90B21 (3.00B21)	54H	TL/TT	2.15	1.85-2.50	90	695	99	715	70000853	70000858
21	70000537	90/90-21 (3.00-21)	54T	TL/TT	2.15	1.85-2.50	90	695	99	715	70000853	70000858
HINTEN												
17	70001208	120/90-17	64H	TL/TT	2.75	2.50-3.00	119	648	131	674	70000852	
17	70001037	130/80B17	65H	TL/TT	3.00	2.50-3.50	129	640	142	664	70000852	
17	70001038	140/80B17	69H	TL/TT	3.50	2.75-3.75	142	656	156	682	70000852	
17	70001042	150/70B17	69H	TL/TT	4.25	3.50-4.50	151	642	166	668	70000852	
17	70001044	170/60B17	72H	TL/TT	4.50	4.00-5.50	168	636	185	660		
18	70001214	4.00-18	64H	TL/TT	2.50	2.15-3.00	108	671	124	697	70000849	70000855
18	70001036	120/80B18	62H	TL/TT	2.75	2.50-3.00	119	649	131	673	70000844	70000855
18	70001040	140/80B18	70H	TL/TT	3.50	2.75-3.75	142	681	156	707	70000855	70000857
18	70001185	150/70B18	70H	TL/TT	4.25	3.50-4.50	151	667	166	693	70000855	
18	70000536	150/70B18	70T	TL/TT	4.25	3.50-4.50	151	667	166	681	70000855	

ENDURO TRAIL+

60 ON OFF 40



DAKAR

Reifen mit einer steiferen Karkasse und höherer Durchdringungsfestigkeit. Geeignet für höhere Belastungen, längere Abenteuerfahrten und extreme Bedingungen.

Zoll	Artikel-Nr.	Reifendimension	Tragfähigkeits-index / Geschwindigkeitsindex	Typ (TL/TT)	Streifenfarbe	Messfelge (Zoll)	Zugelassene Felgenbreiten	Reifendimension laut E.T.R.T.O. (mm)				Schlauch Option 1	Schlauch Option 2
								Reifenprofil		Max. Betriebsgröße			
								Querschnittsbreite	Durchmesser gesamt	Breite gesamt	Durchmesser gesamt		
VORN													
19	70001032	110/80B19	59H	TL/TT	■ ■	2.50	2.15-3.00	109	659	120	681	70000870	
19	70001034	120/70B19	60H	TL/TT	■ ■	3.50	2.75-3.75	122	651	134	671	70000856	
21	70001187	90/90B21 (3.00B21)	54H	TL/TT	■ ■	2.15	1.85-2.50	90	695	99	715	70000853	70000858
HINTEN													
17	70001041	150/70B17	69H	TL/TT	■ ■	4.25	3.50-4.50	151	642	166	668	70000852	
17	70001043	170/60B17	72H	TL/TT	■ ■	4.50	4.00-5.50	168	636	185	660		
18	70001039	140/80B18	70H	TL/TT	■ ■	3.50	2.75-3.75	142	681	156	707	70000855	70000857
18	70001188	150/70B18	70H	TL/TT	■ ■	4.25	3.50-4.50	151	667	166	681	70000855	





TRAIL

TRAIL

ENDURO TRAIL

50 ON OFF 50



- Ausgelegt auf 50% Straßeneinsatz mit ausgewogenen Fahreigenschaften auf befestigten wie unbefestigten Wegen.
- Das aggressive Big-Block-Chevron-Profil sorgt für hervorragende Haftung, Fahr- und Kurvenstabilität auch bei Nässe. Erhältlich in einer Heavy-Duty- oder Ultra Heavy-Duty-Version (DAKAR), die für längere Haltbarkeit ausgelegt ist.
- Empfohlen für Reiseenduros.

Zoll	Artikel-Nr.	Reifendimension	Tragfähigkeitsindex / Geschwindigkeitsindex	Typ (TL/TT)	Messfelge (Zoll)	Zugelassene Felgenbreiten	Reifendimension laut E.T.R.T.O. (mm)				Schlauch Option 1	Schlauch Option 2
							Reifenprofil		Max. Betriebsgröße			
							Querschnittsbreite	Durchmesser gesamt	Breite gesamt	Durchmesser gesamt		
VORN												
19	70001002	110/80-19	59H	TL/TT	2.50	2.15-3.00	109	659	120	681	70000870	
21	70001016	90/90-21 (3.00-21)	54H	TT	2.15	1.85-2.50	90	695	99	715	70000853	70000858
21	70001015	90/90-21 (3.00-21)	54H	TL/TT	2.15	1.85-2.50	90	695	99	715	70000853	70000858
HINTEN												
17	70001003	120/90B17	64H	TL/TT	2.75	2.50-3.00	119	648	131	674	70000852	
17	70001004	130/80B17	65H	TL/TT	3.00	2.50-3.50	129	640	142	664	70000852	
17	70001006	140/80B17	69H	TL/TT	3.50	2.75-3.75	142	656	156	682	70000852	
17	70001011	150/70B17	69H	TL/TT	4.25	3.50-4.50	151	642	166	668	70000852	
18	70001005	130/80B18	72H	TL/TT	3.00	2.50-3.50	129	665	142	689	70000871	70000857
18	70001008	140/80B18	70H	TL/TT	3.50	2.75-3.75	142	681	156	707	70000855	70000857
18	70001009	140/80B18	70H	TT	3.50	2.75-3.75	142	681	156	707	70000855	70000857
18	70001013	150/70B18	70H	TL/TT	4.25	3.50-4.50	151	667	166	693	70000855	

ENDURO TRAIL

50 ON OFF 50



DAKAR

- ■ Reifen mit einer steiferen Karkasse und höherer Durchdringungsfestigkeit. Geeignet für höhere Belastungen, längere Abenteuerfahrten und extreme Bedingungen.

Zoll	Artikel-Nr.	Reifendimension	Tragfähigkeitsindex / Geschwindigkeitsindex	Typ (TL/TT)	Streifenfarbe	Messfelge (Zoll)	Zugelassene Felgenbreiten	Reifendimension laut E.T.R.T.O. (mm)				Schlauch Option 1	Schlauch Option 2
								Reifenprofil		Max. Betriebsgröße			
								Querschnittsbreite	Durchmesser gesamt	Breite gesamt	Durchmesser gesamt		
VORN													
19	70001001	110/80B19	59H	TL/TT	■ ■	2.50	2.15-3.00	109	659	120	681	70000870	
21	70001014	90/90B21 (3.00B21)	54H	TL/TT	■ ■	2.15	1.85-2.50	90	695	99	715	70000853	70000858
HINTEN													
17	70001010	150/70B17	69H	TL/TT	■ ■	4.25	3.50-4.50	151	642	166	668	70000852	
18	70001007	140/80B18	70H	TL/TT	■ ■	3.50	2.75-3.75	142	681	156	707	70000855	70000857
18	70001012	150/70B18	70H	TL/TT	■ ■	4.25	3.50-4.50	151	667	166	693	70000855	





TRAIL

MC-23

40 ON OFF 60



●●●●○

●●●●○

●●●●○

●●●●○

●●●●○

●●●●○

●●●●○

M+S

OEM



- Mit M+S-Kennung ausgelegt auf lediglich 40% Straßeneinsatz mit ausgewogenen Fahreigenschaften sowohl auf unbefestigten als auch auf befestigten Wegen.
- Das aggressive Big-Block-Profil mit Heavy-Duty-Mischung sorgt für exzellenten Grip, Stabilität und Kurvenstabilität auch bei Nässe.
- Empfohlen für große Reiseenduros und kleinvolumige Geländemotorräder.
- OE: RIEJU MRT 50 ENDURO 2022, VALENTI RME 50 2023, MRT 50 ENDUROO PRO 2022, RME125Z 2023

Zoll	Artikel-Nr.	Reifendimension	Tragfähigkeits-index / Geschwindigkeitsindex	Typ (TL/TT)	Messfelge (Zoll)	Zugelassene Felgenbreiten	Reifendimension laut E.T.R.T.O. (mm)				Schlauch Option 1	Schlauch Option 2
							Reifenprofil		Max. Betriebsgröße			
							Querschnittsbreite	Durchmesser gesamt	Breite gesamt	Durchmesser gesamt		

ROCKRIDER

VORN												
21	70000471	90/90-21	54R	TT	2.15	1.85-2.50	90	695	99	707	70000853	70000858
HINTEN												
18	70000469	120/90-18	65R	TT	2.75	2.50-3.00	119	673	131	689	70000871	70000857
18	70000470	140/80-18	70R	TT	3.50	2.75-3.75	142	681	156	697	70000855	70000857

ROCKYRIDER

VORN												
21	70000473	80/90-21	48P	TT	1.85	1.60-2.15	80	677	88	695	70000853	70000858
HINTEN												
18	70000472	110/80-18	58P	TT	2.50	2.15-3.00	109	633	120	653	70000844	70000871





TRAIL

TRAIL

ENDURO TRAIL-XT 2024

30 ON OFF 70

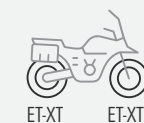


- Mit M+S-Kennung ausgelegt auf lediglich 30% Straßeneinsatz mit ausgewogenen Fahreigenschaften auf allen Arten unbefestigter Wege als auch auf technisch anspruchsvollen Offroad-Trails..
- Das aggressive, längs gerichtete Schaufelblockprofil sorgt für Grip auf weichem, schlammigem als auch auf hartem, felsigem Terrain, ohne das Fahrverhalten auf befestigten Straßen selbst bei feuchten Bedingungen zu beeinträchtigen. Erhältlich in einer Heavy-Duty- oder Ultra Heavy-Duty-Version (DAKAR), die für längere Haltbarkeit ausgelegt ist.
- Empfohlen für Reiseenduros.

Zoll	Artikel-Nr.	Reifendimension	Tragfähigkeits-index / Geschwindigkeitsindex	Typ (TL/TT)	Messfelge (Zoll)	Zugelassene Felgenbreiten	Reifendimension laut E.T.R.T.O. (mm)				Mousse Option 1	Mousse Option 2	Mousse Option 3	Schlauch Option 1	Schlauch Option 2
							Reifenprofil		Max. Betriebsgröße						
							Querschnittsbreite	Durchmesser gesamt	Breite gesamt	Durchmesser gesamt					
HINTEN															
17	70001210	140/80B17	69T	TL/TT	3.50	2.75-3.75	142	656	156	682				70000852	
17	70001212	150/70B17	69T	TL/TT	4.25	3.50-4.50	151	642	166	656				70000852	
17	70001086	170/60B17	72T	TL/TT	4.50	4.00-5.50	168	636	185	650					
18	70001215	140/80B18	70T	TL/TT	3.50	2.75-3.75	142	681	156	707	70000889	70000890	70000897	70000855	70000857
18	70001218	150/70B18	70T	TL/TT	4.25	3.50-4.50	151	667	166	681					

ENDURO TRAIL-XT 2024

30 ON OFF 70



DAKAR

- Reifen mit einer steiferen Karkasse und höherer Durchdringungsfestigkeit. Geeignet für höhere Belastungen, längere Abenteuerfahrten und extreme Bedingungen.

Zoll	Artikel-Nr.	Reifendimension	Tragfähigkeits-index / Geschwindigkeitsindex	Typ (TL/TT)	Streifenfarbe	Messfelge (Zoll)	Zugelassene Felgenbreiten	Reifendimension laut E.T.R.T.O. (mm)				Mousse Option 1	Mousse Option 2	Mousse Option 3	Schlauch Option 1	Schlauch Option 2
								Reifenprofil		Max. Betriebsgröße						
								Querschnittsbreite	Durchmesser gesamt	Breite gesamt	Durchmesser gesamt					
HINTEN																
17	70001209	140/80B17	69T	TL/TT	■ ■	3.50	2.75-3.75	142	656	156	682				70000852	
17	70001211	150/70B17	69T	TL/TT	■ ■	4.25	3.50-4.50	151	642	166	656				70000852	
17	70001213	170/60B17	72T	TL/TT	■ ■	4.50	4.00-5.50	168	636	185	650					
18	70001216	140/80B18	70T	TL/TT	■ ■	3.50	2.75-3.75	142	681	156	707	70000889	70000890	70000897	70000855	70000857
18	70001217	150/70B18	70T	TL/TT	■ ■	4.25	3.50-4.50	151	667	166	681				70000855	





TRAIL

TRAIL

ENDURO TRAIL-XT+

20 ON OFF 80



- Mit M+S-Kennung ausgelegt auf lediglich 20% Straßeneinsatz mit ausgewogenen Fahreigenschaften auf allen Arten unbefestigter Wege und besonders auf schwierigen Offroad-Trails.(.)
- Das extrem aggressive, längs gerichtete Schaufelblockprofil sorgt für Grip auf weichem, schlammigem als auch auf hartem, felsigem Terrain, dabei beeinträchtigt es das Fahrverhalten auf befestigten Straßen nur wenig. Erhältlich in einer Heavy-Duty- oder Ultra Heavy-Duty-Version (DAKAR), die für längere Haltbarkeit ausgelegt ist.
- Empfohlen für Reiseenduros mit Rallye-Ausstattung.

Zoll	Artikel-Nr.	Reifendimension	Tragfähigkeitsindex / Geschwindigkeitsindex	Typ (TL/TT)	Messflge (Zoll)	Zugelassene Felgenbreiten	Reifendimension laut E.T.R.T.O. (mm)					Mousse Option 1	Mousse Option 2	Mousse Option 3	Schlauch Option 1	Schlauch Option 2
							Reifenprofil		Max. Betriebsgröße							
							Querschnittsbreite	Durchmesser gesamt	Breite gesamt	Durchmesser gesamt	Durchmesser gesamt					
VORN																
19	70001141	100/90-19	57T	TL/TT	2.50	2.15-2.75	101	663	111	685	70000881			70000870	70000856	
19	70001177	110/80-19	59T	TL/TT	2.50	2.15-3.00	109	659	120	681				70000870		
19	70001179	120/70B19	60T	TL/TT	3.50	2.75-3.75	122	651	134	671				70000856		
21	70001150	80/90-21	48H	TL/TT	1.85	1.60-2.15	80	677	88	695				70000853	70000858	
21	70001031	90/90-21 (3.00-21)	54T	TL/TT	2.15	1.85-2.50	90	695	99	715	70000893	70000898		70000853	70000858	
21	70001184	90/100-21	57H	TL/TT	2.15	1.85-2.50	90	713	99	735	70000892			70000853	70000858	
HINTEN																
17	70001257	130/80-17	65S	TL/TT	3.00	2.50-3.50	129	640	142	664				70000852		
17	70001181	170/60B17	72T	TL/TT	4.50	4.00-5.50	168	636	185	650						
18	70001019	110/80-18	58T	TL/TT	2.50	2.15-3.00	109	659	120	655	70000882			70000844	70000871	
18	70001149	120/90B18	65T	TL/TT	2.75	2.50-3.00	119	673	131	699	70000886	70000887		70000871	70000857	
18	70001026	140/80B18	70T	TL/TT	3.50	2.75-3.75	142	681	156	707	70000889	70000890	70000897	70000855	70000857	
18	70001029	150/70B18	70T	TL/TT	4.25	3.50-4.50	151	667	166	693				70000855		

ENDURO TRAIL-XT+

20 ON OFF 80



DAKAR

■ Reifen mit einer steiferen Karkasse und höherer Durchdringungsfestigkeit. Geeignet für höhere Belastungen, längere Abenteuerfahrten und extreme Bedingungen.

Zoll	Artikel-Nr.	Reifendimension	Tragfähigkeitsindex / Geschwindigkeitsindex	Typ (TL/TT)	Streifenfarbe	Messflge (Zoll)	Zugelassene Felgenbreiten	Reifendimension laut E.T.R.T.O. (mm)					Mousse Option 1	Mousse Option 2	Mousse Option 3	Schlauch Option 1	Schlauch Option 2
								Reifenprofil		Max. Betriebsgröße							
								Querschnittsbreite	Durchmesser gesamt	Breite gesamt	Durchmesser gesamt	Durchmesser gesamt					
DAKAR																	
VORN																	
19	70001020	110/80B19	59T	TL/TT	■ ■	2.50	2.15-3.00	109	659	120	681				70000870		
19	70001178	120/70B19	60T	TL/TT	■ ■	3.50	2.75-3.75	122	625	134	637				70000856		
21	70001182	80/90B21	48H	TL/TT	■ ■	1.85	1.60-2.15	80	677	88	695				70000853	70000858	
21	70001030	90/90B21 (3.00B21)	54T	TL/TT	■ ■	2.15	1.85-2.50	90	695	99	715	70000892			70000853	70000858	
21	70001183	90/100-21	57H	TL/TT	■ ■	2.15	1.85-2.50	90	713	99	735	70000893	70000898		70000853	70000858	
HINTEN																	
17	70001021	120/90B17	64T	TL/TT	■ ■	3.50	2.50-3.00	119	648	131	674				70000852		
17	70001022	130/80B17	65R	TL/TT	■ ■	3.00	2.50-3.50	129	640	142	664				70000852		
17	70001024	140/80B17	69T	TL/TT	■ ■	3.50	2.75-3.75	142	656	156	682				70000852		
17	70001027	150/70B17	69T	TL/TT	■ ■	4.25	3.50-4.50	151	642	166	668				70000852		
17	70001180	170/60B17	72T	TL/TT	■ ■	4.50	4.00-5.50	168	636	185	650						
18	70001023	130/80B18	72R	TL/TT	■ ■	3.00	2.50-3.50	129	665	142	689				70000871	70000857	
18	70001025	140/80B18	70T	TL/TT	■ ■	3.50	2.75-3.75	142	681	156	707	70000889	70000890	70000897	70000855	70000857	
18	70001028	150/70B18	70T	TL/TT	■ ■	4.25	3.50-4.50	151	667	166	693				70000855		



RALLY

ENDURO TRAIL - RALLY



- Entwickelt für Hochgeschwindigkeits-Rallyes in jedem Gelände mit klassenbesten Eigenschaften, hoher Stabilität und außerordentlicher Widerstandsfähigkeit gegen Schäden.
- Die Hochleistungsmischung mit aggressivem Blockprofil am Hinterrad und verstärkter Karkasse gewährleistet ultimativen Grip und eine hohe Lebensdauer bei allen Betriebstemperaturen und Geschwindigkeiten. Drei verschiedene Vorderreifenprofile sorgen für maximale Kontrolle auf jedem Terrain.
- Empfohlen für Rallye- und Enduromotorräder.



Zoll	Artikel-Nr.	Reifendimension	Tragfähigkeits- index / Geschwin- digkeitsindex	Typ (TL/TT)	Streifenfarbe	Messfelge (Zoll)	Zugelassene Felgenbreiten	Reifendimension laut E.T.R.T.O. (mm)				Mousse Option 1	Mousse Option 2	Mousse Option 3	Schlauch Option 1	Schlauch Option 2
								Reifenprofil		Max. Betriebsgröße						
								Quer- schnitts- breite	Durch- messer gesamt	Breite gesamt	Durch- messer gesamt					
SM																
VORN																
21	70000995	90/90-21 (3.00-21)	54R	TT	■	2.15	1.85-2.50	90	695	99	715	70000898	70000893		70000853	70000858
MH																
VORN																
21	70000920	90/90-21 (3.00-21)	54R	TT	■	2.15	1.85-2.50	90	695	99	715	70000898	70000893		70000853	70000858
21	70000982	90/90-21 (3.00-21)	54R	TT	■	2.15	1.85-2.50	90	695	99	715	70000893	70000893		70000853	70000858
PRO																
VORN																
21	70000994	90/90-21 (3.00-21)	54R	TT	■	2.15	1.85-2.50	90	695	99	715	70000898	70000893		70000853	70000858
HINTEN																
18	70000993	140/80-18	70R	TT	■	3.50	2.75-3.75	142	681	156	707	70000897	70000889	70000890	70000855	70000857



TRAIL CLASSIC

TRAIL CLASSIC

E-05



M+S



- Mit M+S-Kennung für On- und Offroadbetrieb sowie für alle Geländearten.
- Das klassische Trail-Profil bietet herausragende Eigenschaften inklusive hoher Lebensdauer und bestem Grip.
- Empfohlen für klassische Enduros und Trialmotorräder.

Zoll	Artikel-Nr.	Reifendimension	Tragfähigkeitsindex / Geschwindigkeitsindex	Typ (TL/TT)	Messfelge (Zoll)	Zugelassene Felgenbreiten	Reifendimension laut E.T.R.T.O. (mm)				Schlauch Option 1	Schlauch Option 2
							Reifenprofil		Max. Betriebsgröße			
							Querschnittsbreite	Durchmesser gesamt	Breite gesamt	Durchmesser gesamt		
VORN												
21	70001143	2.75-21	45S	TT	1.85	1.40-1.85	75	689	86	707	70000853	70000858
VORN/HINTEN												
16	70001148	3.25-16	55S	TT	2.15	1.85-2.50	89	588	102	610	70000842	
16	70001070	3.50-16	58S	TT	2.15	2.15-2.50	93	598	166	622	70000842	
18	70001144	3.00-18	52S	TT	1.85	1.60-2.15	80	627	92	647	70000839	
18	70001145	3.25-18	59S	TT	2.15	1.85-2.50	89	639	102	661	70000839	70000844
18	70001083	3.50-18	62S	TT	2.15	2.15-2.50	93	649	107	673	70000844	
18	70001142	4.00-18	69S	TT	2.50	2.15-3.00	108	671	124	697	70000849	70000855
19	70001146	3.25-19	54S	TT	2.15	1.85-2.50	89	665	102	687	70000870	
19	70001147	3.50-19	63S	TT	2.15	1.85-2.50	93	675	107	699	70000870	
19	70001084	4.00-19	71S	TT	2.50	1.85-3.00	108	697	124	723	70000870	

E-06



M+S



- Mit M+S-Kennung für On- und Offroadbetrieb sowie für alle Geländearten.
- Das klassische Trail-Profil bietet herausragende Eigenschaften inklusive hoher Lebensdauer und bestem Grip.
- Empfohlen für klassische Enduros und Trialmotorräder.

Zoll	Artikel-Nr.	Reifendimension	Tragfähigkeitsindex / Geschwindigkeitsindex	Typ (TL/TT)	Messfelge (Zoll)	Zugelassene Felgenbreiten	Reifendimension laut E.T.R.T.O. (mm)				Schlauch Option 1	
							Reifenprofil		Max. Betriebsgröße			
							Querschnittsbreite	Durchmesser gesamt	Breite gesamt	Durchmesser gesamt		
VORN/HINTEN												
16	70001018	2.75-16	46S	TT	1.85	1.40-1.85	75	562	86	580	70000833	





Gear up your motorbike, enjoy the silence of nature, quiet your mind and focus your body. Off-roading is enchanting, most demanding and oh so very addictive.



TERRA FORCE-EP

FAST ENDURO FIM

TECHNICAL ENDURO FIM






X TREME ENDURO FIM







- Entwickelt für FIM-Enduro-Wettbewerbe auf allen Geländearten mit besten Eigenschaften wie hervorragender Traktion, Stabilität und Verschleißfestigkeit bei nassen und trockenen Bedingungen.
- Erhältlich in den Versionen Super (Hochgeschwindigkeit), Super Light (Technisch anspruchsvoll) und Super Soft (Extreme Enduro).
- Empfohlen für Wettbewerbs-, Hard- und Leichtenduros.
- OE (SUPER version): BETA XTRAINER 250 AND 300 2024

Zoll	Artikel-Nr.	Reifendimension	Tragfähigkeitsindex / Geschwindigkeitsindex	Typ (TL/TT)	Streifenfarbe	Messfelge (Zoll)	Zugelassene Felgenbreiten	Reifendimension laut E.T.R.T.O. (mm)				Mousse Option 1	Mousse Option 2	Mousse Option 3	Schlauch Option 1	Schlauch Option 2
								Querschnittsbreite	Durchmesser gesamt	Breite gesamt	Durchmesser gesamt					



SUPER


VORN																
21	70000961	90/90-21 (3.00-21)	54R	TT		2.15	1.85-2.50	90	695	99	715	70000893	70000898		70000853	70000858
21	70000959	90/100-21	57R	TT		2.15	1.85-2.50	90	713	113	735	70000892			70000853	70000858
HINTEN																
18	70000951	110/80-18	58M	TT		2.50	2.15-3.00	109	633	136	655	70000882			70000844	70000871
18	70000954	120/90-18	65R	TT		2.75	2.50-3.00	119	673	149	699	70000886	70000887		70000871	70000857
18	70000957	140/80-18	70R	TT		3.50	2.75-3.75	142	681	178	707	70000889	70000890	70000897	70000855	70000857

SUPER LIGHT

VORN																
21	70000960	90/90-21 (3.00-21)	54R	TT		2.15	1.85-2.50	90	695	99	715	70000893	70000898		70000853	70000858
21	70000958	90/100-21	57R	TT		2.15	1.85-2.50	90	713	113	735	70000892			70000853	70000858
HINTEN																
18	70000953	120/90-18	65R	TT		2.75	2.50-3.00	119	673	149	699	70000886	70000887		70000871	70000857
18	70000956	140/80-18	70R	TT		3.50	2.75-3.75	142	681	178	707	70000889	70000890	70000897	70000855	70000857

SUPER SOFT

HINTEN																
18	70000952	120/90-18	65M	TT		3.50	2.75-3.75	119	673	149	699	70000886	70000887		70000871	70000857
18	70000955	140/80-18	70M	TT		3.50	2.75-3.75	142	681	178	707	70000889	70000890	70000897	70000855	70000857



SUPER

Erkennbar an dem charakteristischen gelben Streifen: mittlere Karkassenkonstruktion und Laufflächenmischung, speziell entwickelt für Hochgeschwindigkeits-Enduro, ideal bei harten, trockenen Bedingungen.

FAST ENDURO FIM

FAST ENDURO



SUPER LIGHT

Gekennzeichnet durch den charakteristischen grünen Streifen: leichte, weiche Karkassenkonstruktion mit flexibler Laufflächenmischung, speziell entwickelt für technisches Enduro, ideal bei nassen, rutschigen Bedingungen.

TECHNICAL ENDURO FIM

TECHNICAL ENDURO



SUPER SOFT

Markiert durch den typischen grünen Doppelstreifen: leichte Karkassenkonstruktion mit ultraflexibler Laufflächenmischung, speziell entwickelt für Extreme Enduro-Wettbewerbe mit niedrigem Tempo, ideal bei rutschigen Bedingungen.

X TREME ENDURO FIM

X TREME ENDURO



TERRA FORCE-EP PRO

XTREME ENDURO FIM

- Entwickelt für Extreme Enduro FIM-Wettbewerbe für alle technischen Abschnitte in allen Geländetypen, besonders empfohlen für rutschiges und felsiges Offroad-Gelände. Erhältlich nur in hinteren Größen.
- Ultraweiche Karkassenkonstruktion und Super Soft (Extreme Enduro) Mischung für extreme Traktion und ultimativen Grip.
- Empfohlen für Wettbewerbs- und Hardenduros.

Zoll	Artikel-Nr.	Reifendimension	Tragfähigkeitsindex / Geschwindigkeitsindex	Typ (TL/TT)	Streifenfarbe	Messfelge (Zoll)	Zugelassene Felgenbreiten	Reifendimension laut E.T.R.T.O. (mm)				Mousse Option 1	Mousse Option 2	Mousse Option 3	Schlauch Option 1	Schlauch Option 2
								Reifenprofil		Max. Betriebsgröße						
								Querschnittsbreite	Durchmesser gesamt	Breite gesamt	Durchmesser gesamt					

SUPER SOFT

HINTEN																
18	70000962	140/80-18	70M	TT	■ ■	3.50	2.75-3.75	142	681	178	707	70000889	70000890	70000897	70000855	70000857

TERRA FORCE-EX SM

SOFT **M**EDIUM TERRAIN**F**AST ENDURO**T**ECHNICAL ENDURO

- Entwickelt für Enduro-Xross-Wettbewerbe auf weichem bis mittlerem Untergrund mit klassenbesten Eigenschaften, herausragender Stabilität und hoher Verschleißfestigkeit bei nassen und trockenen Bedingungen.
- Erhältlich in den Versionen Super (Hochgeschwindigkeit) und Super Light (Technisch anspruchsvoll).
- Empfohlen für Wettbewerbs- und Leichtenduros.

Zoll	Artikel-Nr.	Reifendimension	Tragfähigkeitsindex / Geschwindigkeitsindex	Typ (TL/TT)	Streifenfarbe	Messfelge (Zoll)	Zugelassene Felgenbreiten	Reifendimension laut E.T.R.T.O. (mm)				Mousse Option 1	Mousse Option 2	Schlauch Option 1	Schlauch Option 2
								Reifenprofil		Max. Betriebsgröße					
								Querschnittsbreite	Durchmesser gesamt	Breite gesamt	Durchmesser gesamt				

SUPER

HINTEN															
18	70000979	120/90-18	65R	TT	■	2.75	2.50-3.00	119	673	149	699	70000886	70000887	70000871	70000857

SUPER LIGHT

VORN															
21	70000921	80/100-21	51M	TT	■	1.85	1,60-2,15	80	693	88	713	70000891		70000853	70000858
21	70000980	90/90-21 (3.00-21)	54M	TT	■	2.15	1.85-2.50	90	695	99	715	70000893	70000898	70000853	70000858

HINTEN															
18	70000977	110/100-18	64R	TT	■	2.50	2.15-3.00	109	677	136	703	70000894		70000871	70000857
18	70000978	120/90-18	65R	TT	■	2.75	2.50-3.00	119	673	149	699	70000886	70000887	70000871	70000857





ENDURO



ENDURO



TERRA FORCE-EX MH

MEDIUM **H**ARD TERRAIN

FAST ENDURO

TECHNICAL ENDURO

XTREME ENDURO



- Entwickelt für Enduro-Xross-Wettbewerbe auf mittlerem bis hartem Untergrund mit klassenbesten Eigenschaften, herausragender Stabilität und hoher Verschleißfestigkeit bei nassen und trockenen Bedingungen.
- Erhältlich in den Versionen Super (Hochgeschwindigkeit), Super Light (Technisch anspruchsvoll) und Super Soft (Extreme Enduro).
- Empfohlen für Wettbewerbs- und Leichtenduros samt Junior Enduros.

Zoll	Artikel-Nr.	Reifendimension	Tragfähigkeitsindex / Geschwindigkeitsindex	Typ (TL/TT)	Streifenfarbe	Messfelge (Zoll)	Zugelassene Felgenbreiten	Reifendimension laut E.T.R.T.O. (mm)				Mousse Option 1	Mousse Option 2	Schlauch Option 1	Schlauch Option 2
								Reifenprofil		Max. Betriebsgröße					
								Querschnittsbreite	Durchmesser gesamt	Breite gesamt	Durchmesser gesamt				

SUPER

VORN															
14	70000976	90/90-14	46M	TT	■	2.15	1.85-2.50	90	518	113	530			70000879	
19	70000971	70/100-19	42M	TT	■	1.60	1.40-1.85	69	623	86	639	70001193		70000870	
21	70001073	80/100-21	51R	TT	■	1.85	1.60-2.15	80	693	88	713	70000891		70000853	70000858
21	70000975	90/100-21	57R	TT	■	2.15	1.85-2.50	90	713	113	735	70000892		70000853	70000858

HINTEN															
18	70001071	100/100-18	59R	TT	■	2.50	2.15-2.75	101	657	126	681			70000857	70000871
18	70001072	110/100-18	64R	TT	■	2.50	2.15-3.00	109	677	136	703	70000894		70000871	70000857
18	70000970	120/90-18	65M	TT	■	2.75	2.50-3.00	119	673	149	699	70000886	70000887	70000871	70000857

SUPER LIGHT

VORN															
21	70000974	90/100-21	57R	TT	■	2.15	1.85-2.50	90	713	113	735	70000892		70000853	70000858

HINTEN															
18	70000965	100/100-18	59M	TT	■	2.50	2.15-2.75	101	657	126	681			70000857	70000871
18	70000966	110/100-18	64M	TT	■	2.50	2.15-3.00	109	677	136	703	70000894		70000871	70000857
18	70000969	120/90-18	65M	TT	■	2.75	2.50-3.00	119	673	149	699	70000886	70000887	70000871	70000857
18	70000992	120/100-18	68M	TT	■	2.75	2.50-3.00	119	697	149	725	70000884		70000849	70000855

SUPER SOFT

HINTEN															
12	70000972	90/100-12	46M	TT	■	2.15	/	90	485	97	507			70000846	70000868
16	70000973	90/100-16	51M	TT	■	2.15	1.85-2.50	90	586	112,5	608	70001194		70000842	70000880
18	70000967	110/100-18	64M	TT	■	2.50	2.15-3.00	109	677	136	703	70000894		70000871	70000857
18	70000968	120/90-18	65M	TT	■	2.75	2.50-3.00	119	673	149	699	70000886	70000887	70000871	70000857

TERRA FORCE-EX XT

XTREME TERRAIN

FAST ENDURO

TECHNICAL ENDURO



- Entwickelt für technisch anspruchsvolles Enduro Xross auf allen extremen Geländetypen mit klassenbesten Eigenschaften, hervorragender Traktion und Durchdringungsfestigkeit.
- Erhältlich in den Versionen Super (Hochgeschwindigkeit) und Super Light (Technisch anspruchsvoll).
- Empfohlen für Wettbewerbs- und Leichtenduros.

Zoll	Artikel-Nr.	Reifendimension	Tragfähigkeitsindex / Geschwindigkeitsindex	Typ (TL/TT)	Streifenfarbe	Messfelge (Zoll)	Zugelassene Felgenbreiten	Reifendimension laut E.T.R.T.O. (mm)				Mousse Option 1	Mousse Option 2	Schlauch Option 1	Schlauch Option 2
								Reifenprofil		Max. Betriebsgröße					
								Querschnittsbreite	Durchmesser gesamt	Breite gesamt	Durchmesser gesamt				

SUPER

HINTEN															
18	70000987	120/90-18	65M	TT	■	2.75	2.50-3.00	119	673	149	699	70000886	70000887	70000871	70000857
19	70000986	110/90-19	62R	TT	■	2.75	2.15-3.00	109	681	136	705	70000883		70000856	70000870

SUPER LIGHT

HINTEN															
18	70000981	120/90-18	65M	TT	■	2.75	2.50-3.00	119	673	149	699	70000886	70000887	70000871	70000857





ENDURO



ENDURO



TERRA FORCE-EXHT

HARD TERRAIN



- Entwickelt für technisch anspruchsvolles Enduro Xross auf harten Untergründen mit klassenbesten Eigenschaften, hervorragender Traktion und Durchdringungsfestigkeit.
- Erhältlich in der ICE-Version mit einer speziellen Mischung, die auch bei niedrigsten Temperaturen funktioniert und sich für Spikes eignet.
- Empfohlen für Wettbewerbs- und Leichtenduros.

Zoll	Artikel-Nr.	Reifendimension	Tragfähigkeits-index / Geschwindigkeitsindex	Typ (TL/TT)	Streifenfarbe	Messfelge (Zoll)	Zugelassene Felgenbreiten	Reifendimension laut E.T.R.T.O. (mm)					Mousse Option 1	Mousse Option 2	Schlauch Option 1	Schlauch Option 2
								Reifenprofil		Max. Betriebsgröße						
								Querschnittsbreite	Durchmesser gesamt	Breite gesamt	Durchmesser gesamt					
ICE																
VORN																
19	70001075	70/100-19	42M	TT	<input type="checkbox"/>	1.60	1.40-1.85	69	623	86	639	70001193		70000870		2024
21	70000991	90/90-21 (3.00-21)	51M	TT	<input type="checkbox"/>	1.85	1.60-2.15	80	703	92	723	70000893	70000898	70000853	70000858	
HINTEN																
16	70001074	90/100-16	51M	TT	<input type="checkbox"/>	2.15	1.85-2.50	90	586	112,5	608	70001194		70000842	70000880	2024
18	70000989	110/100-18	64M	TT	<input type="checkbox"/>	2.50	2.15-3.00	109	677	136	703	70000894		70000871	70000857	
19	70000988	100/90-19	57M	TT	<input type="checkbox"/>	2.50	2.15-2.75	101	663	216	685	70000881		70000870	70000856	
19	70000990	110/90-19	62M	TT	<input type="checkbox"/>	2.75	2.15-3.00	109	681	136	705	70000883		70000856	70000870	

ENDURO HYBRID

2024



- Entwickelt für eine Vielzahl von harten und felsigen Terrains mit den Eigenschaften eines Trial-Reifens, kombiniert mit Enduro-Qualitäten.
- Erhältlich in den Versionen Super und Super Light.
- Empfohlen für Enduro- und MX-Motorräder.

Zoll	Artikel-Nr.	Reifendimension	Tragfähigkeits-index / Geschwindigkeitsindex	Typ (TL/TT)	Streifenfarbe	Messfelge (Zoll)	Zugelassene Felgenbreiten	Reifendimension laut E.T.R.T.O. (mm)					Mousse Option 1	Schlauch Option 1	Schlauch Option 2	
								Reifenprofil		Max. Betriebsgröße						
								Querschnittsbreite	Durchmesser gesamt	Breite gesamt	Durchmesser gesamt					
SUPER																
VORN																
21	70001189	80/100-21 (2.75-21)	51P	TL/TT	<input type="checkbox"/>	1.85	1.60-2.15	80	693	88	713	70000891		70000853	70000858	
HINTEN																
19	70001062	110/90-19	62P	TL/TT	<input type="checkbox"/>	2.50	2.15-3.00	109	681	120	705	70000883		70000856	70000870	
SUPER LIGHT																
HINTEN																
18	70001061	120/100-18	68P	TL/TT	<input type="checkbox"/>	2.75	2.50-3.00	119	697	131	725	70000884		70000849	70000855	
19	70001063	110/90-19	62P	TL/TT	<input type="checkbox"/>	2.50	2.15-3.00	109	681	120	705	70000883		70000856	70000870	

STONE KING



- Speziell für alle Geländetypen und unwegsame Pfade entwickelt.
- Schnittfeste Hochleistungsmischung mit extra großen Noppen.
- Empfohlen für Leichtenduros, Enduros und MotoXross-Maschinen.

Zoll	Artikel-Nr.	Reifendimension	Tragfähigkeits-index / Geschwindigkeitsindex	Typ (TL/TT)	Messfelge (Zoll)	Zugelassene Felgenbreiten	Reifendimension laut E.T.R.T.O. (mm)					Mousse Option 1	Mousse Option 2	Schlauch Option 1	Schlauch Option 2
							Reifenprofil		Max. Betriebsgröße						
							Querschnittsbreite	Durchmesser gesamt	Breite gesamt	Durchmesser gesamt					
HINTEN															
17	70000985	130/80-17	65N	TT	3.00	2.50-3.50	129	640	161	664				70000852	
18	70000983	120/90-18	71N	TT	2.75	2.50-3.00	119	673	149	699	70000886	70000887		70000871	70000857
19	70000984	120/90-19	66N	TT	2.75	2.50-3.00	119	699	148	725	70000888			70000872	70000870





MOTOCROSS

SAND SOFT MEDIUM HARD

TERRA FORCE-MX SAND 2	■	■		
TERRA FORCE-MX SAND		■	■	
TERRA FORCE-MX SM		■	■	
TERRA FORCE-MX MH			■	■




SAND TERRAIN

Motocross-Wettbewerbsreifen mit der härtesten Laufflächenmischung für weichen und sandigen Untergrund.



SOFT MEDIUM TERRAIN

Motocross-Wettbewerbsreifen mit mittelharter Laufflächenmischung für weichen bis mittelharten Untergrund.




MEDIUM HARD TERRAIN

Motocross-Wettbewerbsreifen mit weicherer Laufflächenmischung für mittelharten bis harten Untergrund.

TERRA FORCE-MX SAND 2

SAND TERRAIN



- Entwickelt für MotoXross-Wettbewerbe im weichen Tiefsand, hier liefert er hervorragende Traktion sowie Kurven- und Bremsstabilität.
- Leistungsstarke harte Laufflächenmischung mit speziell entwickelter Karkasse mit stärkerer Seitenführung für gute Traktion und sichere Kontrolle.
- Empfohlen für MotoXross-Maschinen nur als Vornereifen.

Zoll	Artikel-Nr.	Reifendimension	Tragfähigkeitsindex / Geschwindigkeitsindex	Typ (TL/TT)	Streifenfarbe	Messfelge (Zoll)	Zugelassene Felgenbreiten	Reifendimension laut E.T.R.T.O. (mm)				Mousse Option 1	Schlauch Option 1	Schlauch Option 2
								Reifenprofil		Max. Betriebsgröße				
								Querschnittsbreite	Durchmesser gesamt	Breite gesamt	Durchmesser gesamt			
HINTEN														
19	70000936	110/90-19	62M	TT	■ ■	2.75	2.15-3.00	109	681	136	705	70000883	70000856	70000870





MOTOCROSS



MOTOCROSS



TERRA FORCE - MX SAND

SAND TERRAIN



MX SAND 2 MX SAND

- Entwickelt für MotoXross-Wettbewerbe auf weichem, losem Terrain, hier liefert er hervorragende Traktion, Kontrolle und Stabilität.
- Leistungsstarke harte Laufflächenmischung für gute Traktion und sichere Kontrolle.
- Empfohlen für MotoXross-Maschinen nur als Hinterreifen.



TERRA FORCE - MX SM

SOFT MEDIUM TERRAIN



- Entwickelt für MotoXross-Wettbewerbe auf weichem bis mittelhartem Terrain, hier liefert er klassenbeste Traktion, Kontrolle und Haltbarkeit.
- Leistungsstarke, weiche Gummimischung für hervorragende Traktion mit speziell entwickelter Karkasse für optimale Kontrolle.
- Empfohlen für MotoXross-Maschinen samt Juniormodellen.

Zoll	Artikel-Nr.	Reifendimension	Tragfähigkeitsindex / Geschwindigkeitsindex	Typ (TL/TT)	Streifenfarbe	Messfelge (Zoll)	Zugelassene Felgenbreiten	Reifendimension laut E.T.R.T.O. (mm)				Mousse Option 1	Schlauch Option 1	Schlauch Option 2
								Reifenprofil		Max. Betriebsgröße				
								Querschnittsbreite	Durchmesser gesamt	Breite gesamt	Durchmesser gesamt			
VORN														
21	70000950	80/100-21	51M	TT	■ ■	1.85	1.60-2.15	80	693	88	713	70000891	70000853	70000858

Zoll	Artikel-Nr.	Reifendimension	Tragfähigkeitsindex / Geschwindigkeitsindex	Typ (TL/TT)	Streifenfarbe	Messfelge (Zoll)	Zugelassene Felgenbreiten	Reifendimension laut E.T.R.T.O. (mm)				Mousse Option 1	Mousse Option 2	Schlauch Option 1	Schlauch Option 2
								Reifenprofil		Max. Betriebsgröße					
								Querschnittsbreite	Durchmesser gesamt	Breite gesamt	Durchmesser gesamt				
VORN															
12	70000940	60/100-12	36M	TT	■ ■	1.40	/	60	425	75	439			70000861	70000868
14	70000942	70/100-14	40M	TT	■ ■	1.60	/	69	496	86	512			70000845	70000876
17	70000943	70/100-17	40M	TT	■ ■	1.60	1.40-1.85	69	572	86	588			70000834	70000877
19	70000944	70/100-19	42M	TT	■ ■	1.60	1.40-1.85	69	623	86	639	70001193		70000870	
21	70000946	80/100-21	51M	TT	■ ■	1.85	1.60-2.15	80	693	88	713	70000891		70000853	70000858
21	70000949	90/90-21 (3.00-21)	54M	TT	■ ■	2.15	1.85-2.50	90	695	99	715	70000893	70000898	70000853	70000858
HINTEN															
10	70000941	70/100-10 (2.50-10)	41M	TT	■ ■	1.60	/	69	394	86	410			70000859	
12	70000945	80/100-12 (2.50-12)	50M	TT	■ ■	1.85	1.60-2.15	80	465	86	477			70000868	70000861
14	70000947	90/100-14	49M	TT	■ ■	2.15	1.85-2.50	90	542	113	558			70000879	
16	70000948	90/100-16	51M	TT	■ ■	2.15	1.85-2.50	90	586	113	608	70001194		70000842	70000880
19	70000937	100/90-19	57M	TT	■ ■	2.50	2.15-2.75	101	663	216	685	70000881		70000870	70000856
19	70000938	110/90-19	62M	TT	■ ■	2.75	2.15-3.00	109	681	136	705	70000883		70000856	70000870
19	70000939	120/80-19	63M	TT	■ ■	2.75	2.50-3.00	119	675	149	699	70000885		70000870	70000856





MOTOCROSS
PIT CROSS



TRIAL



TERRA FORCE-MX MH

MEDIUM HARD TERRAIN



- Entwickelt für MotoXross-Wettbewerbe auf mittleren bis harten Untergründen mit maximaler Kontrolle und Geradeauslaufstabilität.
- Leistungsstarke, weiche Gummimischung für maximale Traktion.
- Empfohlen für MotoXross-Maschinen samt Junior- und Pitcross-Modellen.

Zoll	Artikel-Nr.	Reifendimension	Tragfähigkeits-index / Geschwindigkeitsindex	Typ (TL/TT)	Streifenfarbe	Messflänge (Zoll)	Zugelassene Felgenbreiten	Reifendimension laut E.T.R.T.O. (mm)						Mousse Option 1	Mousse Option 2	Schlauch Option 1	Schlauch Option 2
								Reifenprofil		Max. Betriebsgröße							
								Querschnittsbreite	Durchmesser gesamt	Breite gesamt	Durchmesser gesamt	Mousse Option 1	Mousse Option 2				
VORN																	
12	70000925	60/100-12	36M	TT	■ ■	1.40	/	60	425	75	439					70000861	70000868
14	70000926	60/100-14	29M	TT	■ ■	1.40	1.20-1.60	60	476	75	490					70000845	70000876
17	70000928	70/100-17	40M	TT	■ ■	1.60	1.40-1.85	69	572	86	588					70000834	70000877
19	70000929	70/100-19	42M	TT	■ ■	1.60	1.40-1.85	69	623	86	639	70001193				70000870	
21	70000931	80/100-21	51M	TT	■ ■	1.85	1.60-2.15	80	693	88	713	70000891				70000853	70000858
21	70000935	90/90-21 (3.00-21)	54M	TT	■ ■	2.15	1.85-2.50	90	695	99	715	70000893	70000898			70000853	70000858
21	70000934	90/100-21	57M	TT	■ ■	2.15	1.85-2.50	90	713	113	735	70000892				70000853	70000858
HINTEN																	
10	70000927	70/100-10 (2.50-10)	41M	TT	■ ■	1.60	/	69	394	86	410					70000859	
12	70000930	80/100-12 (2.50-12)	50M	TT	■ ■	1.85	1.60-2.15	80	465	86	477					70000868	70000861
14	70000932	90/100-14	49M	TT	■ ■	2.15	1.85-2.50	90	542	113	558					70000879	
16	70000933	90/100-16	51M	TT	■ ■	2.15	1.85-2.50	90	586	113	608	70001194				70000842	70000880
19	70000922	100/90-19	57M	TT	■ ■	2.50	2.15-2.75	101	663	216	685	70000881				70000870	70000856
19	70000923	110/90-19	62M	TT	■ ■	2.75	2.15-3.00	109	681	136	705	70000883				70000856	70000870
19	70000924	120/80-19	63M	TT	■ ■	2.75	2.50-3.00	119	675	149	699	70000885				70000870	70000856

PIT CROSS

VORN																	
14	70001000	90/90-14	46M	TT	■ ■	2.15	1.85-2.50	90	518	113	530					70000879	
HINTEN																	
12	70000999	90/100-12	46M	TT	■ ■	2.15	/	90	485	97	507					70000846	70000868

TRIAL 2024



- Speziell für Trial-Wettbewerbe auf allen Geländetypen und bei allen Bedingungen entwickelt.
- Leistungsstarke, weiche Gummimischung und Niederdruck-Karkasse für maximale Traktion und Kontrolle.
- Empfohlen für Trialmotorräder.
- OE: BETAALP 200 2023

Zoll	Artikel-Nr.	Reifendimension	Tragfähigkeits-index / Geschwindigkeitsindex	Typ (TL/TT)	Streifenfarbe	Messflänge (Zoll)	Zugelassene Felgenbreiten	Reifendimension laut E.T.R.T.O. (mm)						Mousse Option 1	Schlauch Option 1	Schlauch Option 2	
								Reifenprofil		Max. Betriebsgröße							
								Querschnittsbreite	Durchmesser gesamt	Breite gesamt	Durchmesser gesamt	Mousse Option 1	Mousse Option 2				Schlauch Option 1
SOFT																	
VORN																	
21	70001078	80/100-21 (2.75-21)	51M	TL/TT	■ ■	1.85	1.40-1.85	75	689	86	707	70000891				70000853	70000858
HINTEN																	
18	70001076	120/100R18 (4.00R18)	68M	TL/TT	■ ■	2.50	1.85-3.00	119	697	127	725	70000884				70000849	70000855
X-PRO SUPER SOFT																	
HINTEN																	
18	70001077	120/100R18 (4.00R18)	68M	TL/TT	■ ■	2.50	1.85-3.00	119	697	127	725	70000884				70000849	70000855





SPEEDWAY

SPEEDWAY

2024



- Speziell für den Einsatz auf FIM-Speedway-Rennstrecken entwickelt.
- Leistungsstarke Laufflächenmischung für gute Traktion und sichere Kontrolle.
- Empfohlen für Speedway-Motorräder inklusive LongTrack- und Junior-Modellen.

Zoll	Artikel-Nr.	Reifendimension	Tragfähigkeitsindex / Geschwindigkeitsindex	Typ (TL/TT)	Streifenfarbe	Messflänge (Zoll)	Zugelassene Felgenbreiten	Reifendimension laut E.T.R.T.O. (mm)				Schlauch Option 1	Schlauch Option 2
								Reifenprofil		Max. Betriebsgröße			
								Querschnittsbreite	Durchmesser gesamt	Breite gesamt	Durchmesser gesamt		
HINTEN													
19	70001139	3.75-19	61P	TT	■	2.15	/	99	697	129	711	70000870	
19	70001140	3.75-19	61P	TL	■ ■	2.15	/	99	697	129	711	70000870	
SOFT													
VORN													
23	70000997	2.75-23	48P	TT	■	1.85	/	75	715	86	733		
HINTEN													
17	70000998	3.00-17	50P	TT	■	1.85	/	80	602	92	711	70000854	70000869
19	70001190	3.75-19	61P	TT	■	2.15	/	99	697	129	711	70000870	
22	70000996	2.75-22	50R	TT	■	1.85	/	75	740	86	758		



FLAT TRACK

FLAT TRACK


2024



- Speziell für den Einsatz auf Flat Track-Rennstrecken entwickelt mit speziellen Versionen für den Straßeneinsatz.
- Erhältlich in verschiedenen leistungsstarken Laufflächenmischung, die gute Traktion und sichere Kontrolle gewährleisten.
- Empfohlen für Flat Track-Maschinen.

Zoll	Artikel-Nr.	Reifendimension	Tragfähigkeitsindex / Geschwindigkeitsindex	Typ (TL/TT)	Streifenfarbe	Messflänge (Zoll)	Zugelassene Felgenbreiten	Reifendimension laut E.T.R.T.O. (mm)				Schlauch Option 1
								Reifenprofil		Max. Betriebsgröße		
								Querschnittsbreite	Durchmesser gesamt	Breite gesamt	Durchmesser gesamt	
SOFT												
VORN/HINTEN												
19	70001079	130/80-19 (27×7-19)	NHS	TT	■ ■	3.00	2.50-3.50	129	691	142	705	70000870
HINTEN												
19	70001081	140/80-19 (27.5×7.5-19)	NHS	TT	■ ■	3.50	2.75-3.75	142	707	156	723	70000872
SUPER SOFT												
VORN/HINTEN												
19	70001080	130/80-19 (27×7-19)	NHS	TT	■ ■	3.00	2.50-3.50	129	691	142	705	70000870
HINTEN												
19	70001082	140/80-19 (27.5×7.5-19)	NHS	TT	■ ■	3.50	2.75-3.75	142	707	156	723	70000872
STREET												
VORN/HINTEN												
19	70001058	130/80-19 (27×7-19)	71H	TL/TT		3.00	2.50-3.50	129	691	142	705	70000870
HINTEN												
19	70001059	140/80-19 (27.5×7.5-19)	71H	TL/TT		3.50	2.75-3.75	142	707	156	723	70000872





*Big cities, small towns, vast roads
or narrow streets - the scooter goes
everywhere and anywhere. Surrendering
into the incredible feel of wind in your
hair and the taste of freedom in the air.*



TOURING FORCE-SC



- Entwickelt für die Herausforderungen des Stadtverkehrs auf allen befestigten Straßen und unter allen Witterungsbedingungen.
- Die spezielle Laufflächenmischung gewährleistet eine lange Lebensdauer und optimalen Grip.
- Für alle Arten von Sport- und Klassikrollern.
- OE: Piaggio Beverly 400 2021

Zoll	Artikel-Nr.	Reifendimension	Tragfähigkeits-index / Geschwindigkeitsindex	Typ (TL/TT)	Messfelge (Zoll)	Zugelassene Felgenbreiten	Reifendimension laut E.T.R.T.O. (mm)				Schlauch Option 1	Schlauch Option 2
							Reifenprofil		Max. Betriebsgröße			
							Querschnittsbreite	Durchmesser gesamt	Breite gesamt	Durchmesser gesamt		
VORN												
12	70000637	110/90-12	64P	TL*	2.50	2.15-3.00	109	503	118	517	70000863	70000864
13	70000638	110/90-13	56P	TL*	2.50	2.15-3.00	109	528	120	542		
13	70000643	120/70-13	53L	TL*	3.50	2.75-3.75	122	498	134	510		
13	70000644	120/70-13	53P	TL*	3.50	2.75-3.75	122	498	134	510		
15	70000648	120/70-15	56P	TL*	3.50	2.75-3.75	122	549	134	561		
15	70000649	120/70-15	56S	TL*	3.50	2.75-3.75	122	549	134	561		
16	70000650	120/70-16	57P	TL*	3.50	2.75-3.75	122	574	134	586		
16	70000651	120/70-16	57S	TL*	3.50	2.75-3.75	122	574	134	586		
HINTEN												
10	70000663	130/90-10	61L	TL*	3.00	2.50-3.50	129	488	139	504	70000865	
13	70000664	140/60-13	57L	TL*	3.75	3.50-4.50	139	498	153	510	70000863	70000864
13	70000674	150/70-13	64S	TL*	4.25	3.50-4.50	151	540	166	554		
14	70000636	110/80-14	59P	TL*	2.50	2.15-3.00	109	532	120	544		
14	70000675	150/70-14	66S	TL*	4.25	3.50-4.50	151	566	166	580		
15	70000662	130/80-15	63P	TL*	3.00	2.50-3.50	129	589	142	603		
16	70000653	120/80-16	60P	TL*	2.75	2.50-3.00	119	598	131	612	70000830	
16	70000661	130/70-16	61P	TL*	3.50	3.00-4.00	129	588	142	600		
16	70001098	130/70R16	61S	TL/TT	3.50	3.00-4.00	129	588	142	600		
16	70000672	140/70-16	65P	TL*	3.75	3.50-4.50	139	602	153	616		
16	70000673	140/70-16	65S	TL*	3.75	3.50-4.50	139	602	153	616		
VORN/HINTEN												
10	70000676	3.50-10	51P	TL*	2.50	2.15-2.50	92	437	99	448	70000859	70000875
10	70000682	90/90-10	50J	TL*	2.15	1.85-2.50	90	416	97	428	70000859	70000875

TOURING FORCE-SC

Zoll	Artikel-Nr.	Reifendimension	Tragfähigkeits-index / Geschwindigkeitsindex	Typ (TL/TT)	Messfelge (Zoll)	Zugelassene Felgenbreiten	Reifendimension laut E.T.R.T.O. (mm)				Schlauch Option 1	Schlauch Option 2
							Reifenprofil		Max. Betriebsgröße			
							Querschnittsbreite	Durchmesser gesamt	Breite gesamt	Durchmesser gesamt		
10	70001196	90/90-10	50M	TL	2.15	1.85-2.50	90	416	97	428	70000859	70000875
10	70000626	100/80-10	53L	TL*	2.50	2.15-2.75	101	414	109	426	70000859	70000875
10	70000639	120/70-10	54L	TL*	3.50	2.75-3.75	122	422	132	434	70000865	
10	70000654	120/90-10	66L	TL*	2.75	2.50-3.00	119	470	129	486	70000865	
12	70000630	110/70-12	47P	TL*	3.00	2.50-3.50	110	459	119	469		
12	70000635	110/80-12	61L	TL*	2.50	2.15-3.00	109	481	118	493		
12	70000640	120/70-12	51L	TL*	3.50	2.75-3.75	122	473	132	485	70000863	70000864
12	70000641	120/70-12	51S	TL*	3.50	2.75-3.75	122	473	132	485	70000863	70000864
12	70000658	130/70-12	56L	TL*	3.50	3.00-4.00	129	487	139	499	70000863	70000864
13	70000632	110/70-13	48S	TL*	3.00	2.50-3.50	110	484	121	494		
13	70000655	130/60-13	53J	TL*	3.50	3.00-4.00	129	486	142	496	70000863	70000864
14	70000679	80/90-14	40P	TL*	1.85	1.60-2.15	80	500	88	510		
14	70000683	90/90-14	46P	TL*	2.15	1.85-2.50	90	518	99	530	70000879	
14	70000645	120/70-14	55L	TL*	3.50	2.75-3.75	122	524	134	536		
14	70000646	120/70-14	55P	TL*	3.50	2.75-3.75	122	524	134	536		
14	70000647	120/70-14	55S	TL*	3.50	2.75-3.75	122	524	134	536		
14	70000652	120/80-14	58S	TL*	2.75	2.50-3.00	119	548	131	562		
16	70000627	100/80-16	50P	TL*	2.50	2.15-2.75	101	566	111	578	70000880	
16	70000633	110/70-16	52P	TL*	3.00	2.50-3.50	110	560	121	570		
16	70000634	110/70-16	52S	TL*	3.00	2.50-3.50	110	560	121	570		

REINFORCED

HINTEN												
10	70000657	130/70-10	59P	TL*	3.50	3.00-4.00	129	436	139	448	70000865	
12	70000668	140/70-12	65P	TL*	4.00	3.50-4.50	141	501	152	515	70000863	70000864
13	70000660	130/70-13	63P	TL*	3.50	3.00-4.00	129	512	142	524	70000863	70000864
13	70000665	140/60-13	63P	TL*	3.75	3.50-4.50	139	498	153	510	70000863	70000864
14	70000666	140/60-14	64P	TL*	3.75	3.50-4.50	139	524	153	536		
14	70000667	140/60-14	64S	TL*	3.75	3.50-4.50	139	524	153	536		
14	70000669	140/70-14	68P	TL*	3.75	3.50-4.50	139	552	153	566		
14	70000670	140/70-14	68S	TL*	3.75	3.50-4.50	139	552	153	566		
15	70000671	140/70-15	69P	TL*	3.75	3.50-4.50	139	577	142	591		
VORN/HINTEN												
10	70000628	100/90-10	61J	TL*	2.50	2.15-2.75	101	434	109	444	70000865	70000875
10	70001195	100/90-10	61M	TL	2.50	2.15-2.75	101	434	109	444	70000865	70000875
12	70000631	110/70-12	56M	TL*	3.00	2.50-3.50	110	459	119	469		
12	70000642	120/70-12	58P	TL*	3.50	2.75-3.75	122	473	132	485	70000863	70000864
12	70000659	130/70-12	64P	TL*	3.50	3.00-4.00	129	487	139	499	70000863	70000864
13	70000656	130/60-13	60P	TL*	3.50	3.00-4.00	129	486	142	496	70000863	70000864
14	70000677	80/80-14	53L	TL*	1.85	1.60-2.15	80	484	88	492		
14	70000625	100/70-14	53L	TL*	2.50	2.50-3.00	100	498	110	507		
14	70000629	100/90-14	57P	TL*	2.50	2.15-2.75	101	536	111	548		
16	70000678	80/80-16	45P	TL*	1.85	1.60-2.15	80	534	88	542		
16	70000680	80/90-16	48P	TL*	1.85	1.60-2.15	80	550	88	560	70000842	70000833
16	70000681	90/80-16	51P	TL*	2.15	1.85-2.50	90	550	99	560		



MC-20 MONSUM



- Entwickelt für die Herausforderungen des alltäglichen Stadtverkehrs auf allen befestigten und unbefestigten Wegen selbst unter den extremsten Witterungsbedingungen.
- Das spezielle M+S-Profil-Design und die entsprechende Gummimischung garantieren eine lange Lebensdauer und optimalen Grip. Auch in speziellen Versionen für den Rennsport erhältlich.
- Für alle Arten von Sport- und Klassikrollern.

Zoll	Artikel-Nr.	Reifendimension	Tragfähigkeits-index / Geschwindigkeitsindex	Typ (TL/TT)	Messfelge (Zoll)	Zugelassene Felgenbreiten	Reifendimension laut E.T.R.T.O. (mm)				Schlauch Option 1	Schlauch Option 2
							Reifenprofil		Max. Betriebsgröße			
							Querschnittsbreite	Durchmesser gesamt	Breite gesamt	Durchmesser gesamt		
VORN/HINTEN												
10	70000701	3.50-10	51P	TL*	2.50	2.15-2.50	92	437	99	448	70000859	70000875
10	70000691	120/70-10	54L	TL*	3.50	2.75-3.75	122	422	132	434	70000865	
10	70000697	120/90-10	57L	TL*	2.75	2.50-3.00	119	470	129	486	70000865	
11	70000689	110/70-11	45L	TL*	3.00	2.50-3.50	110	433	121	442	70000865	
11	70000693	120/70-11	56L	TL*	3.50	2.75-3.75	122	447	132	459	70000865	
12	70000695	120/70-12	58P	TL*	3.50	2.75-3.75	122	473	132	485	70000863	70000864
12	70000698	130/70-12	62P	TL*	3.50	3.00-4.00	129	487	139	499	70000863	70000864
12	70000703	90/90-12	54J	TL*	2.15	1.85-2.50	90	467	97	479		

WHITE WALL

VORN/HINTEN												
10	70000702	3.50-10	51P	TL*	2.50	2.15-2.50	92	437	99	448	70000859	70000875
10	70000692	120/70-10	54L	TL*	3.50	2.75-3.75	122	422	132	434	70000865	
11	70000690	110/70-11	45L	TL*	3.00	2.50-3.50	110	433	121	442	70000865	
11	70000694	120/70-11	56L	TL*	3.50	2.75-3.75	122	447	132	459	70000865	
12	70000696	120/70-12	58P	TL*	3.50	2.75-3.75	122	473	132	485	70000863	70000864
12	70000699	130/70-12	62P	TL*	3.50	3.00-4.00	129	487	139	499	70000863	70000864

HARD

VORN/HINTEN												
10	70000700	3.50-10	51P	TL*	2.50	2.15-2.50	92	437	99	448	70000859	

MC-17



- Entwickelt für Alltagsfahrten auf allen befestigten und unbefestigten Wegen und unter allen Witterungsbedingungen.
- Die spezielle langlebige Mischung sorgt für Traktion, Stabilität und Komfort auch bei hohen Geschwindigkeiten.
- Für alle Rollertypen geeignet.

Zoll	Artikel-Nr.	Reifendimension	Tragfähigkeits-index / Geschwindigkeitsindex	Typ (TL/TT)	Messfelge (Zoll)	Zugelassene Felgenbreiten	Reifendimension laut E.T.R.T.O. (mm)				Schlauch Option 1	
							Reifenprofil		Max. Betriebsgröße			
							Querschnittsbreite	Durchmesser gesamt	Breite gesamt	Durchmesser gesamt		
VORN/HINTEN												
10	70000684	120/90-10	56J	TL*	2.75	2.50-3.00	119	470	129	486	70000865	
10	70000685	130/90-10	61J	TL*	3.00	2.50-3.50	129	488	139	504	70000865	
10	70000686	150/80-10	65 L	TL*	3.50	3.00-4.25	150	494	165	510		

MC-19



- Entwickelt für Alltagsfahrten auf allen befestigten und unbefestigten Wegen und unter allen Witterungsbedingungen.
- Die spezielle langlebige Mischung sorgt für Traktion, Stabilität und Komfort auch bei hohen Geschwindigkeiten.
- Für alle Rollertypen geeignet.

Zoll	Artikel-Nr.	Reifendimension	Tragfähigkeits-index / Geschwindigkeitsindex	Typ (TL/TT)	Messfelge (Zoll)	Zugelassene Felgenbreiten	Reifendimension laut E.T.R.T.O. (mm)				Schlauch Option 1	Schlauch Option 2
							Reifenprofil		Max. Betriebsgröße			
							Querschnittsbreite	Durchmesser gesamt	Breite gesamt	Durchmesser gesamt		
VORN/HINTEN												
12	70000687	120/80-12	55J	TL*	2.75	2.50-3.00	119	497	129	511	70000863	70000864
12	70000688	130/80-12	60J	TL*	3.00	2.50-3.50	129	513	139	527	70000863	70000864

MC-32 WIN SCOOT



- Entwickelt für die Herausforderungen des täglichen Pendelns auf Asphalt und im Gelände, selbst bei extremsten Witterungsbedingungen.
- Das aggressive M+S-Profil-Design sorgt zusammen mit Lamellen und einer Hochleistungs-Wintermischung für gute Traktion und optimalen Grip bei niedrigen Temperaturen auf Schnee.
- Für alle Rollertypen geeignet. Montage von Spikes ist möglich.

Zoll	Artikel-Nr.	Reifendimension	Tragfähigkeits-index / Geschwindigkeitsindex	Typ (TL/TT)	Messfelge (Zoll)	Zugelassene Felgenbreiten	Reifendimension laut E.T.R.T.O. (mm)				Schlauch Option 1	Schlauch Option 2
							Reifenprofil		Max. Betriebsgröße			
							Querschnittsbreite	Durchmesser gesamt	Breite gesamt	Durchmesser gesamt		
VORN/HINTEN												
10	70000715	3.50-10	51P	TL*	2.50	2.15-2.50	92	437	99	448	70000859	70000875
10	70000706	100/80-10	53P	TL*	2.50	2.15-2.75	101	414	109	426	70000859	70000875
10	70000709	120/70-10	54P	TL/TT	3.50	2.75-3.75	122	422	132	434	70000865	
12	70000710	120/70-12	58P	TL*	3.50	2.75-3.75	122	473	132	485	70000863	70000864
12	70000714	130/70-12	62P	TL*	3.50	3.00-4.00	129	487	139	499	70000863	70000864
13	70000713	130/60-13	60P	TL*	3.50	3.00-4.00	129	486	142	496	70000863	70000864
14	70000716	80/80-14	53L	TL/TT	1.85	1.60-2.15	80	484	88	492		
14	70000708	110/80-14	59P	TL/TT	2.50	2.15-3.00	109	532	120	544		
16	70000717	90/80-16	52P	TL/TT	2.15	1.85-2.50	90	550	99	560	70000833	
16	70000707	100/80-16	50P	TL*	2.50	2.15-2.75	101	566	111	578		





MC-35 S-RACER 2.0



- Entwickelt für den Rennsport, aber auch für den Einsatz auf öffentlichen Straßen geeignet.
- Die Hochleistungs-Gummimischung sorgt für exzellenten Grip in der Kurve und beim Beschleunigen. Erhältlich in den Mischungen Standard, Medium, Soft und Super Soft.
- Entwickelt für alle Arten von Rennen und sämtliche Sportroller.

Zoll	Artikel-Nr.	Reifendimension	Tragfähigkeitsindex / Geschwindigkeitsindex	Typ (TL/TT)	Messfelge (Zoll)	Zugelassene Felgenbreiten	Reifendimension laut E.T.R.T.O. (mm)				Schlauch Option 1	Schlauch Option 2
							Reifenprofil		Max. Betriebsgröße			
							Querschnittsbreite	Durchmesser gesamt	Breite gesamt	Durchmesser gesamt		
VORN/HINTEN												
10	70000758	3.50-10	51P	TL*	2.50	2.15-2.50	92	437	99	448	70000859	70000875
10	70001165	100/90-10	56P	TL*	2.50	2.15-2.75	101	434	109	444	70000865	70000875
12	70000750	100/90-12	49P	TL*	2.50	2.15-2.75	101	485	109	497	70000861	70000868
12	70000754	120/80-12	55P	TL*	2.75	2.50-3.00	119	497	129	511	70000863	70000864

SOFT

VORN/HINTEN												
10	70000756	3.50-10	51P	TL*	2.50	2.15-2.50	92	437	99	448	70000859	70000875
12	70000748	100/90-12	49P	TL*	2.50	2.15-2.75	101	485	109	497	70000861	70000868
12	70000752	120/80-12	55P	TL*	2.75	2.50-3.00	119	497	129	511	70000863	70000864

MEDIUM

VORN/HINTEN												
10	70000755	3.50-10	51P	TL*	2.50	2.15-2.50	92	437	99	448	70000859	70000875
10	70000746	100/90-10	56P	TL*	2.50	2.15-2.75	101	434	109	446	70000865	70000875
12	70000747	100/90-12	49P	TL*	2.75	2.15-2.75	119	497	129	511	70000861	70000868
12	70000751	120/80-12	55P	TL*	2.75	2.50-3.00	119	497	129	511	70000863	70000864

SUPER SOFT

VORN/HINTEN												
10	70000757	3.50-10	51P	TL*	2.50	2.15-2.50	92	437	99	448	70000859	70000875
12	70000749	100/90-12	49P	TL*	2.50	2.15-2.75	101	485	109	497	70000861	70000868
12	70000753	120/80-12	55P	TL*	2.75	2.50-3.00	119	497	129	511	70000863	70000864

MC-34



- Konzipiert für Straßenrennen - die perfekte Sportoption für asphaltierte Straßen.
- Die Hochleistungs-Gummimischung sorgt für exzellenten Grip in der Kurve und beim Beschleunigen. Erhältlich in den Mischungen Standard und Super Soft.
- Entwickelt für alle Arten von Rennen und sämtliche Sportroller.

Zoll	Artikel-Nr.	Reifendimension	Tragfähigkeitsindex / Geschwindigkeitsindex	Typ (TL/TT)	Messfelge (Zoll)	Zugelassene Felgenbreiten	Reifendimension laut E.T.R.T.O. (mm)				Schlauch Option 1	Schlauch Option 2
							Reifenprofil		Max. Betriebsgröße			
							Querschnittsbreite	Durchmesser gesamt	Breite gesamt	Durchmesser gesamt		
VORN/HINTEN												
10	70000745	90/90-10	50P	TL*	2.15	1.85-2.50	90	416	97	428	70000859	70000875
10	70000738	100/90-10	56P	TL*	2.50	2.15-2.75	101	434	109	446	70000865	70000875
12	70000739	110/70-12	53P	TL*	3.00	2.50-3.50	110	459	119	469		
12	70000741	120/70-12	51P	TL*	3.50	2.75-3.75	122	473	132	485	70000863	70000864
12	70000743	130/70-12	62P	TL*	3.50	3.00-4.00	129	487	139	499	70000863	70000864

SUPER SOFT

VORN/HINTEN												
10	70000744	90/90-10	50P	TL*	2.15	1.85-2.50	90	416	97	428	70000859	70000875
10	70000737	100/90-10	56P	TL*	2.50	2.15-2.75	101	434	109	446	70000865	
12	70000740	120/70-12	51P	TL*	3.50	2.75-3.75	122	473	132	485	70000863	70000864
12	70000742	130/70-12	62P	TL*	3.50	3.00-4.00	129	487	139	499	70000863	70000864





MC-20 MONSUM



- Spezielle Version für Rennen auf nasser Fahrbahn.
- Die Hochleistungs-Gummimischung sorgt für herausragenden Grip und exzellente Stabilität bei hohen Geschwindigkeiten auf nassen Untergründen..
- Entwickelt für Rennroller.

Zoll	Artikel-Nr.	Reifendimension	Tragfähigkeitsindex / Geschwindigkeitsindex	Typ (TL/TT)	Streifenfarbe	Messfelge (Zoll)	Zugelassene Felgenbreiten	Reifendimension laut E.T.R.T.O. (mm)				Schlauch Option 1	Schlauch Option 2
								Reifenprofil		Max. Betriebsgröße			
								Querschnittsbreite	Durchmesser gesamt	Breite gesamt	Durchmesser gesamt		
RACING RAIN													
VORN/HINTEN													
10	70000761	3.50-10	51P	TL*	■	2.50	2.15-2.50	92	437	99	448	70000859	70000875
12	70000759	100/90-12	49P	TL*	■	2.50	2.15-2.75	101	485	109	497	70000861	70000868
12	70000760	120/80-12	55P	TL*	■	2.75	2.50-3.00	119	497	129	511	70000863	70000864

MC-12



- Konzipiert für den täglichen Pendelverkehr, insbesondere auch für schwierige Straßenverhältnisse geeignet.
- Die spezielle Mischung beschert ausgezeichnete Eigenschaften mit viel Traktion und Komfort.
- Für klassische Roller.

Zoll	Artikel-Nr.	Reifendimension	Tragfähigkeitsindex / Geschwindigkeitsindex	Typ (TL/TT)	Messfelge (Zoll)	Zugelassene Felgenbreiten	Reifendimension laut E.T.R.T.O. (mm)				Schlauch Option 1	Schlauch Option 2	
							Reifenprofil		Max. Betriebsgröße				
							Querschnittsbreite	Durchmesser gesamt	Breite gesamt	Durchmesser gesamt			
WHITE WALL													
VORN/HINTEN													
10	70000718	3.00-10	42J	TL/TT	2.15	1.85-2.50	80	413	86	422	70000859	70000875	
WHITE WALL													
VORN/HINTEN													
10	70000719	3.00-10	42J	TL/TT	2.15	1.85-2.50	80	413	86	422	70000859	70000875	

MC-22 ELEGANCE



- Konzipiert für den täglichen Pendelverkehr auf allen asphaltierten Wegen und unter allen Witterungsbedingungen.*
- Die spezielle Mischung sorgt für beste Traktion, Stabilität und Komfort.
- Für klassische Roller.

*Natürlich nicht auf Eis und/oder Schnee empfohlen.

Zoll	Artikel-Nr.	Reifendimension	Tragfähigkeitsindex / Geschwindigkeitsindex	Typ (TL/TT)	Messfelge (Zoll)	Zugelassene Felgenbreiten	Reifendimension laut E.T.R.T.O. (mm)				Schlauch Option 1	
							Reifenprofil		Max. Betriebsgröße			
							Querschnittsbreite	Durchmesser gesamt	Breite gesamt	Durchmesser gesamt		
WHITE WALL												
VORN/HINTEN												
10	70000735	120/70-10	54L	TL*	3.50	2.75-3.75	122	422	132	434	70000865	
WHITE WALL												
VORN/HINTEN												
10	70000736	120/70-10	54L	TL*	3.50	2.75-3.75	122	422	132	434	70000865	





B-13



- Konzipiert für den täglichen Pendelverkehr auf allen asphaltierten Wegen und unter allen Witterungsbedingungen.*
- Die spezielle Mischung sorgt für Traktion, Stabilität und Komfort.
- Für klassische Roller.

*Natürlich nicht auf Eis und/oder Schnee empfohlen.

Zoll	Artikel-Nr.	Reifendimension	Tragfähigkeitsindex / Geschwindigkeitsindex	Typ (TL/TT)	Messfelge (Zoll)	Zugelassene Felgenbreiten	Reifendimension laut E.T.R.T.O. (mm)				Schlauch Option 1	
							Reifenprofil		Max. Betriebsgröße			
							Querschnittsbreite	Durchmesser gesamt	Breite gesamt	Durchmesser gesamt		
VORN/HINTEN												
8	70000720	3.50-8	46J	TT	2.50	2.15-2.50	92	386	99	397	70000862	
8	70000724	4.00-8C	71J	TT	3.00	2.50-3.00	108	415	117	427	70000862	
8	70000723	4.00-8C	66N	TL/TT	3.00	2.50-3.00	108	415	117	427	70000862	

WHITE WALL

VORN/HINTEN												
8	70000721	3.50-8	46J	TT	2.50	2.15-2.50	92	386	99	397	70000862	
8	70000722	4.00-8C	66J	TT	3.00	2.50-3.00	108	415	117	427	70000862	

S-05



- Konzipiert für den täglichen Pendelverkehr auf allen asphaltierten Wegen und unter allen Witterungsbedingungen.*
- Die spezielle Mischung sorgt für beste Traktion, Stabilität und Komfort.
- Für klassische Roller.

*Natürlich nicht auf Eis und/oder Schnee empfohlen.

Zoll	Artikel-Nr.	Reifendimension	Tragfähigkeitsindex / Geschwindigkeitsindex	Typ (TL/TT)	Messfelge (Zoll)	Zugelassene Felgenbreiten	Reifendimension laut E.T.R.T.O. (mm)				Schlauch Option 1	Schlauch Option 2
							Reifenprofil		Max. Betriebsgröße			
							Querschnittsbreite	Durchmesser gesamt	Breite gesamt	Durchmesser gesamt		
VORN/HINTEN												
12	70000730	3.25-12	55J	TT	2.10	1.60-2.15	88	475	95	487	70000861	70000868
12	70000731	3.50-12	64J	TT	2.50	2.15-2.50	92	488	99	501	70000861	70000868

B-14



- Konzipiert für den täglichen Pendelverkehr auf allen asphaltierten Wegen und unter allen Witterungsbedingungen.*
- Die spezielle Mischung sorgt für Traktion, Stabilität und Komfort.
- Für klassische Roller.

*Natürlich nicht auf Eis und/oder Schnee empfohlen.

Zoll	Artikel-Nr.	Reifendimension	Tragfähigkeitsindex / Geschwindigkeitsindex	Typ (TL/TT)	Messfelge (Zoll)	Zugelassene Felgenbreiten	Reifendimension laut E.T.R.T.O. (mm)				Schlauch Option 1	Schlauch Option 2
							Reifenprofil		Max. Betriebsgröße			
							Querschnittsbreite	Durchmesser gesamt	Breite gesamt	Durchmesser gesamt		
VORN/HINTEN												
10	70000726	3.50-10	59J	TT	2.50	2.15-2.50	92	437	99	448	70000859	70000875
10	70000727	4.00-10C	69J	TT	3.00	2.50-3.00	114	465	120	480	70000865	
10	70000728	4.00-10C	74J	TL/TT	3.00	2.50-3.00	114	465	120	480	70000865	

WHITE WALL

VORN/HINTEN												
10	70000725	3.50-10	51J	TT	2.50	2.15-2.50	92	437	99	448	70000859	70000875

MG-5



- Konzipiert für den täglichen Pendelverkehr auf allen asphaltierten Wegen und unter allen Witterungsbedingungen.*
- Die spezielle Mischung sorgt für beste Traktion, Stabilität und Komfort.
- Für klassische Roller.

*Natürlich nicht auf Eis und/oder Schnee empfohlen.

Zoll	Artikel-Nr.	Reifendimension	Tragfähigkeitsindex / Geschwindigkeitsindex	Typ (TL/TT)	Messfelge (Zoll)	Zugelassene Felgenbreiten	Reifendimension laut E.T.R.T.O. (mm)				Schlauch Option 1	Schlauch Option 2
							Reifenprofil		Max. Betriebsgröße			
							Querschnittsbreite	Durchmesser gesamt	Breite gesamt	Durchmesser gesamt		
VORN/HINTEN												
12	70000729	3.00-12	47J	TT	2.10	1.85-2.50	80	464	86	473	70000861	70000868



B-8



- Konzipiert für den alltäglichen Stadtverkehr auf allen asphaltierten Wegen und unter allen Witterungsbedingungen.*
- Die spezielle Mischung sorgt für hervorragende Traktion, Stabilität und eine besonders lange Haltbarkeit.
- Für Mopeds und Motorräder mit kleinem und mittlerem Hubraum.

*Natürlich nicht auf Eis und/oder Schnee empfohlen.

Zoll	Artikel-Nr.	Reifendimension	Tragfähigkeits-index / Geschwindigkeitsindex	Typ (TL/TT)	Messfelge (Zoll)	Zugelassene Felgenbreiten	Reifendimension laut E.T.R.T.O. (mm)				Schlauch Option 1	Schlauch Option 2
							Reifenprofil		Max. Betriebsgröße			
							Querschnittsbreite	Durchmesser gesamt	Breite gesamt	Durchmesser gesamt		
VORN/HINTEN												
16	70000795	2 1/4-16 (2.25-16)	38J	TT	1.50	1.20-1.60	62	532	66	540	70000837	70000838
16	70000794	2 1/2-16 (2.50-16)	42J	TT	1.60	1.35-1.60	68	548	72	558	70000833	70000838

WHITE WALL

VORN/HINTEN												
16	70000796	2 1/4-16 (2.25-16)	38J	TT	1.50	1.20-1.60	62	532	66	540	70000837	70000838

B-7



- Konzipiert für den alltäglichen Stadtverkehr auf allen asphaltierten Wegen und unter allen Witterungsbedingungen.*
- Die spezielle Mischung sorgt für hervorragende Traktion, Stabilität und eine besonders lange Haltbarkeit.
- Für Mopeds und Motorräder mit kleinem und mittlerem Hubraum.

*Natürlich nicht auf Eis und/oder Schnee empfohlen.

Zoll	Artikel-Nr.	Reifendimension	Tragfähigkeits-index / Geschwindigkeitsindex	Typ (TL/TT)	Messfelge (Zoll)	Zugelassene Felgenbreiten	Reifendimension laut E.T.R.T.O. (mm)				Schlauch Option 1	Schlauch Option 2
							Reifenprofil		Max. Betriebsgröße			
							Querschnittsbreite	Durchmesser gesamt	Breite gesamt	Durchmesser gesamt		
VORN/HINTEN												
17	70000793	2 3/4-17 (2.75-17)	47J	TL/TT	1.85	1.40-1.85	75	584	80	594	70000834	70000877

WHITE WALL

VORN/HINTEN												
17	70000792	2 3/4-17 (2.75-17)	47J	TL/TT	1.85	1.40-1.85	75	584	80	594	70000834	70000877



B-4



- Konzipiert für den alltäglichen Stadtverkehr auf allen asphaltierten Wegen und unter allen Witterungsbedingungen.*
- Die spezielle Mischung sorgt für hervorragende Traktion, Stabilität und eine besonders lange Haltbarkeit.
- Für Mopeds und Motorräder mit kleinem und mittlerem Hubraum.

*Natürlich nicht auf Eis und/oder Schnee empfohlen.

Zoll	Artikel-Nr.	Reifendimension	Tragfähigkeits-index / Geschwindigkeitsindex	Typ (TL/TT)	Messfelge (Zoll)	Zugelassene Felgenbreiten	Reifendimension laut E.T.R.T.O. (mm)				Schlauch Option 1	Schlauch Option 2
							Reifenprofil		Max. Betriebsgröße			
							Querschnittsbreite	Durchmesser gesamt	Breite gesamt	Durchmesser gesamt		
VORN/HINTEN												
17	70000788	2 1/4-17 (2.25-17)	39J	TT	1.50	1.20-1.60	62	558	66	566	70000840	70000838
17	70000787	2 1/2-17 (2.50-17)	43J	TT	1.60	1.35-1.60	68	574	72	584	70000834	70000877
18	70000790	2 1/4-18 (2.25-18)	42J	TT	1.50	1.20-1.60	62	583	66	591	70000836	

WHITE WALL

VORN/HINTEN												
17	70000789	2 1/4-17 (2.25-17)	39J	TT	1.50	1.20-1.60	62	558	66	566	70000840	70000838
18	70000791	2 1/4-18 (2.25-18)	42J	TT	1.50	1.20-1.60	62	583	66	591	70000836	

B-3



- Konzipiert für den alltäglichen Stadtverkehr auf allen asphaltierten Wegen und unter allen Witterungsbedingungen.*
- Die spezielle Mischung sorgt für hervorragende Traktion, Stabilität und eine besonders lange Haltbarkeit.
- Für Mopeds und Motorräder mit kleinem und mittlerem Hubraum.

*Natürlich nicht auf Eis und/oder Schnee empfohlen.

Zoll	Artikel-Nr.	Reifendimension	Tragfähigkeits-index / Geschwindigkeitsindex	Typ (TL/TT)	Messfelge (Zoll)	Zugelassene Felgenbreiten	Reifendimension laut E.T.R.T.O. (mm)				Schlauch Option 1	
							Reifenprofil		Max. Betriebsgröße			
							Querschnittsbreite	Durchmesser gesamt	Breite gesamt	Durchmesser gesamt		
VORN/HINTEN												
18	70000786	2 1/2-18 (2.50-18)	43J	TT	1.60	1.35-1.60	68	599	72	609	70000836	



MC-11



●●●●○



●●●●○



●●●●○



●●●●○



●●●●○



●●●●○



- Konzipiert für sportliches Fahren und den alltäglichen Stadtverkehr, bereit für jedes Wetter.*
- Die spezielle Gummimischung sorgt für zuverlässigen Grip und hohe Fahrstabilität, sicheres Handling und lange Haltbarkeit.
- Für Mopeds entwickelt.

*Natürlich nicht auf Eis und/oder Schnee empfohlen.

Zoll	Artikel-Nr.	Reifendimension	Tragfähigkeitsindex / Geschwindigkeitsindex	Typ (TL/TT)	Messfelge (Zoll)	Zugelassene Felgenbreiten	Reifendimension laut E.T.R.T.O. (mm)				Schlauch Option 1	Schlauch Option 2
							Reifenprofil		Max. Betriebsgröße			
							Querschnittsbreite	Durchmesser gesamt	Breite gesamt	Durchmesser gesamt		
VORN/HINTEN												
17	70000778	2-17 (2.00-17)	31J	TT	1.35	1.20-1.35	55	544	58	552	70000838	70000840
17	70000775	2 1/4-17 (2.25-17)	39J	TT	1.50	1.20-1.60	62	558	66	566	70000840	70000838
17	70000772	2 1/2-17 (2.50-17)	43J	TL/TT	1.60	1.35-1.60	68	574	72	584	70000834	70000877
17	70000776	2 3/4-17 (2.75-17)	47J	TL/TT	1.85	1.40-1.85	75	584	80	594	70000834	70000877
18	70000779	2.50-18	45P	TT	1.50	1.35-1.60	64	593	74	605	70000836	

WHITE WALL

VORN/HINTEN												
17	70000774	2 1/4-17 (2.25-17)	39J	TT	1.50	1.20-1.60	62	558	66	566	70000840	70000838
17	70000773	2 1/2-17 (2.50-17)	43J	TL/TT	1.60	1.35-1.60	68	574	72	584	70000834	70000877
17	70000777	2 3/4-17 (2.75-17)	47J	TL/TT	1.85	1.40-1.85	75	584	80	594	70000834	70000877





MC-2



- Konzipiert für sportliches Fahren und den alltäglichen Stadtverkehr, bereit für jedes Wetter.*
- Die spezielle Gummimischung sorgt für zuverlässigen Grip und hohe Fahrstabilität, sicheres Handling und lange Haltbarkeit.
- Für Mopeds entwickelt.

*Natürlich nicht auf Eis und/oder Schnee empfohlen.

Zoll	Artikel-Nr.	Reifendimension	Tragfähigkeitsindex / Geschwindigkeitsindex	Typ (TL/TT)	Messfelge (Zoll)	Zugelassene Felgenbreiten	Reifendimension laut E.T.R.T.O. (mm)				Schlauch Option 1	Schlauch Option 2
							Reifenprofil		Max. Betriebsgröße			
							Querschnittsbreite	Durchmesser gesamt	Breite gesamt	Durchmesser gesamt		
VORN/HINTEN												
16	70000782	2 1/4-16 (2.25-16)	38J	TT	1.50	1.20-1.60	62	532	66	540	70000837	70000838
16	70000780	2 1/2-16 (2.50-16)	42J	TL/TT	1.60	1.35-1.60	68	548	72	558	70000833	70000838
16	70000783	2 3/4-16 (2.75-16)	46J	TL/TT	1.85	1.40-1.85	75	558	80	568	70000833	
16	70000785	3 1/4-16 (3.25-16)	54J	TL/TT	1.85	1.85-2.50	81	586	94	598	70000842	70000830

WHITE WALL

VORN/HINTEN												
16	70000781	2 1/2-16 (2.50-16)	42J	TL/TT	1.60	1.35-1.60	68	548	72	558	70000833	70000838
16	70000784	2 3/4-16 (2.75-16)	46J	TL/TT	1.85	1.40-1.85	75	558	80	568	70000833	

MC-51 MEDITERRA



- Konzipiert für den alltäglichen Stadtverkehr auf allen befestigten und unbefestigten Wegen und unter allen Witterungsbedingungen*.
- Die speziell verstärkte Mischung sorgt für erstaunlichen Grip, Langlebigkeit und ein hervorragendes Handling.
- Für Mopeds und Motorräder mit kleinem und mittlerem Hubraum.

*Natürlich nicht auf Eis und/oder Schnee empfohlen.

Zoll	Artikel-Nr.	Reifendimension	Tragfähigkeitsindex / Geschwindigkeitsindex	Typ (TL/TT)	Messfelge (Zoll)	Zugelassene Felgenbreiten	Reifendimension laut E.T.R.T.O. (mm)				Schlauch Option 1	Schlauch Option 2
							Reifenprofil		Max. Betriebsgröße			
							Querschnittsbreite	Durchmesser gesamt	Breite gesamt	Durchmesser gesamt		
VORN/HINTEN												
17	70000799	2.50-17	43P	TL*	1.50	1.35-1.60	64	568	70	580	70000834	70000877
17	70000800	2.75-17	47P	TL*	1.85	1.40-1.85	75	588	81	600	70000834	70000877

M-02



- Konzipiert für den täglichen Pendelverkehr auf allen asphaltierten Wegen und unter allen Witterungsbedingungen*.
- Die spezielle Gummimischung sorgt für einfache Handhabung, Traktion und hohe Haltbarkeit.
- Für Mopeds und Motorräder mit kleinem und mittlerem Hubraum.

*Natürlich nicht auf Eis und/oder Schnee empfohlen.

Zoll	Artikel-Nr.	Reifendimension	Tragfähigkeitsindex / Geschwindigkeitsindex	Typ (TL/TT)	Messfelge (Zoll)	Zugelassene Felgenbreiten	Reifendimension laut E.T.R.T.O. (mm)				Schlauch Option 1	
							Reifenprofil		Max. Betriebsgröße			
							Querschnittsbreite	Durchmesser gesamt	Breite gesamt	Durchmesser gesamt		
VORN/HINTEN												
19	70000798	2-19 (2.00-19)	24B	TT	1.35	1.20-1.35	55	595	58	603	70000841	
19	70000797	2 1/4-19 (2.25-19)	30B	TT	1.50	1.20-1.60	62	609	66	617	70000841	





Zoll	Artikel-Nr.	Dimension	Ventil	Verpackungseinheit (Anzahl)
NORMAL				
6	70000851	4.00-6	JS 87N 90/90	50
8	70000862	3.50-//4.00-8	JS 87N 90/90	50
10	70000859	2.50-//2.75-//3.00-//3.25-//3.50-10, 70/100-//90/90-//100/80-//100/90-10	JS 87N 90/90	50
10	70000860	2.50-//2.75-//3.00-//3.50-10, 90/90-//100/80-//100/90-10	JS 87CI 90/90	50
10/11	70000865	4.00-10, 100/90-//110/80-//110/90-//120/70-//120/80-//120/90-//130/70-//130/80-//130/90-10, 110/70-11	JS 87N 90/90	50
12	70000846	2.50-//2.75-//3.00-//3.25-//3.50-12, 60/100-//70/100-//80/100-//90/100-//100/90-12	TR4	50
12	70000861	2.50-//2.75-//3.00-//3.25-//3.50-12, 60/100-//70/100-//80/100-//90/100-//100/90-12	JS 87N 90/90	50
12/13	70000863	4.00-//4.25-//4.50-12, 110/90-//120/70-//120/80-//130/70-//130/80-//140/70-12, //130/60-//140/60-13	JS 87N 90/90	50
12/13	70000864	4.00-//4.25-//4.50-12, 110/90-//120/70-//120/80-//130/70-//130/80-//140/70-12, //130/60-//140/60-13	JS 87N 45/90	50
14	70000845	2.25-//2.50-//2.75-14, 60/100-//70/100-14	TR4	50
15	70000832	170/80-15	TR6	30
16	70000830	4.00-//4.60-//5.00-16, 100/100-//110/90-//120/80-//130/90-16	TR6	30
16	70000831	5.50-16, 150/80-16	TR6	30
16	70000833	2.50-//2.75-16, 80/90-//80/100-//90/80-16	TR4	50
16	70000837	2.25-16, 60/100-16	TR4	50
16	70000842	3.00-//3.25-//3.50-16, 80/90-//90/90-//90/100-16	TR6	50
16/17	70000838	2.00-//2.25-//2.50-16, 2.00-//2.25-//2.50-17	TR4	50
17	70000834	2.50-//2.75-17, 70/100-//80/90-//80/100-//90/80-17	TR6	50
17	70000840	2.00-//2.25-17, 60/100-17	TR4	50
18	70000836	2.25-//2.50-18	TR4	50
18	70000839	2.75-//3.00-//3.25-18, 80/90-//80/100-//90/80-//90/90-//90/100-//100/80-//100/90-//100/100-//110/80-18	TR6	50
18	70000844	3.25-//3.50-//4.10-18, 90/90-//90/100-//100/80-//100/90-//100/100-//110/80-//110/90-//110/100-//120/80-//120/90-//120/100-//130/80-18	TR6	50
19	70000835	2.50-//2.75-19, 80/100-19	TR6	50
19	70000841	2.00-//2.25-19	TR4	50
HEAVY DUTY				
10	70000875	2.50-//2.75-//3.00-//3.25-//3.50-10, 90/90-//100/80-//100/90-10	TR4	50
12	70000868	2.50-//2.75-//3.00-//3.25-//3.50-12, 60/100-//70/100-//80/100-//90/100-//100/90-12	TR6	50
14	70000876	2.25-//2.50-//2.75-14, 60/100-//70/100-14	TR6	50
14	70000879	3.60-//4.10-14, 90/90-//90/100-14	TR6	30
16	70000880	3.00-16, 90/90-//90/100-//100/80-16	TR6	30
17	70000852	4.00-//4.25-//4.50-//5.00-//5.10-//6.10-17, 4.25/80-17, 110/90-//120/80-//120/90-//130/70-//130/80-//130/90-//140/70-//140/80-//140/90-//150/60-//150/70-//150/80-//150/90-//160/60-17	TR6	30




Zoll	Artikel-Nr.	Dimension	Ventil	Verpackungseinheit (Anzahl)
17	70000854	3.00-//3.25-//3.60-17, 90/80-//90/90-//90/100-//100/80-//110/70-//110/80-//120/60-//120/65-//120/70-17	TR6	30
17	70000869	3.00-//3.50-17, 90/90-//90/100-//100/80-//100/90-//110/90-17	TR6	30
17	70000873	140/100-17	TR6	30
17	70000877	2.50-//2.75-17, 70/100-//80/90-//80/100-//90/80-17	TR6	30
18	70000855	4.00-//4.25-//4.50-//4.60-//4.25/85-18, //110/90-//110/100-//120/80-//120/90-//120/100-//130/80-//130/90-//140/80-//150/70-18	TR6	30
18	70000871	4.00-//4.25-//4.50-//4.75-//5.00-18, 100/100-//110/80-//110/90-//110/100-//120/80-//120/90-//120/100-//130/80-18	TR6	30
19	70000870	3.00-//3.25-//3.50-//3.75-//4.00-//4.50-19, 70/100-//80/90-//80/100-//90/90-//100/90-//110/80-//110/90-//120/80-//120/90-//130/70-//130/80-19	TR6	30
19	70000872	5.00-19, 120/90-//140/80-19	TR6	30
21	70000853	2.50-//2.75-//3.00-//3.25-//3.60-21, 80/90-//80/100-//90/80-//90/90-//90/100-//100/80-21	TR6	30
ULTRA HEAVY DUTY				
18	70000857	100/100-//110/100-//120/90-//130/80-//140/80-18	TR6	10
19	70000856	100/90-//110/90-//120/80-//130/70-19	TR6	10
21	70000858	2.50-//2.75-//3.00-//3.25-//3.60-21, 80/90-//80/100-//90/80-//90/90-//90/100-//100/80-21	TR6	10



TR 4




TR 6



JS 87CI 90/90



JS 87N 90/90



JS 87N 45/90



Mitas

KEEP ON RIDING



Mitas 3.00/3.25-18

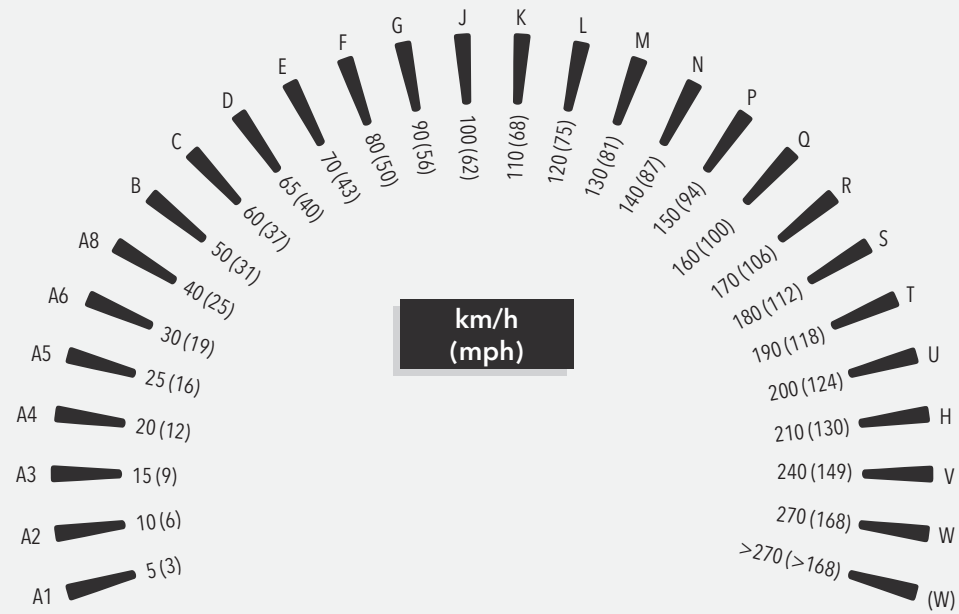


Zoll	Artikel-Nr.	Dimension	Homologation	Version	Querschnitt	Angenommener Luftdruck
VORN						
19	70001196	70/100-19	NHS	CYLINDRICAL	STANDARD	0,8/1,0
21	70000891	80/100-21	NHS	CYLINDRICAL	STANDARD	0,8/1,0
21	70000893	90/90-21	NHS	CYLINDRICAL	STANDARD	0,8/1,0
21	70000898	90/90-21	NHS	CYLINDRICAL	RALLY	1,1/1,3
21	70000892	90/100-21	NHS	CYLINDRICAL	STANDARD	0,8/1,0
HINTEN						
16	70001194	90/100-16	NHS	CYLINDRICAL	STANDARD	0,7/0,9
18	70000882	110/80-18	NHS	CYLINDRICAL	STANDARD	0,8/1,0
18	70000894	110/100-18	NHS	CYLINDRICAL	STANDARD	0,8/1,0
18	70000886	120/90-18	NHS	CYLINDRICAL	STANDARD	0,8/1,0
18	70000887	120/90-18	NHS	CYLINDRICAL	SOFT	0,5/0,6
18	70000884	120/100-18	NHS	CYLINDRICAL	STANDARD	0,8/1,0
18	70000889	140/80-18	NHS	CYLINDRICAL	STANDARD	0,8/1,1
18	70000890	140/80-18	NHS	CYLINDRICAL	SOFT	0,5/0,6
18	70000895	140/80-18	NHS	FLAT	EXTREME	0,5/0,6
18	70000897	140/80-18	NHS	CYLINDRICAL	RALLY	1,1/1,3
19	70000881	100/90-19	NHS	CYLINDRICAL	STANDARD	0,8/1,0
19	70000883	110/90-19	NHS	CYLINDRICAL	STANDARD	0,8/1,0
19	70000885	120/80-19	NHS	CYLINDRICAL	STANDARD	0,8/1,0
19	70000888	120/90-19	NHS	CYLINDRICAL	STANDARD	0,8/1,0
MOUSSE GEL						
	70000896	1KG GEL MOUSSE		GEL	MOUSSE GEL	



REIFENKENNZEICHNUNG

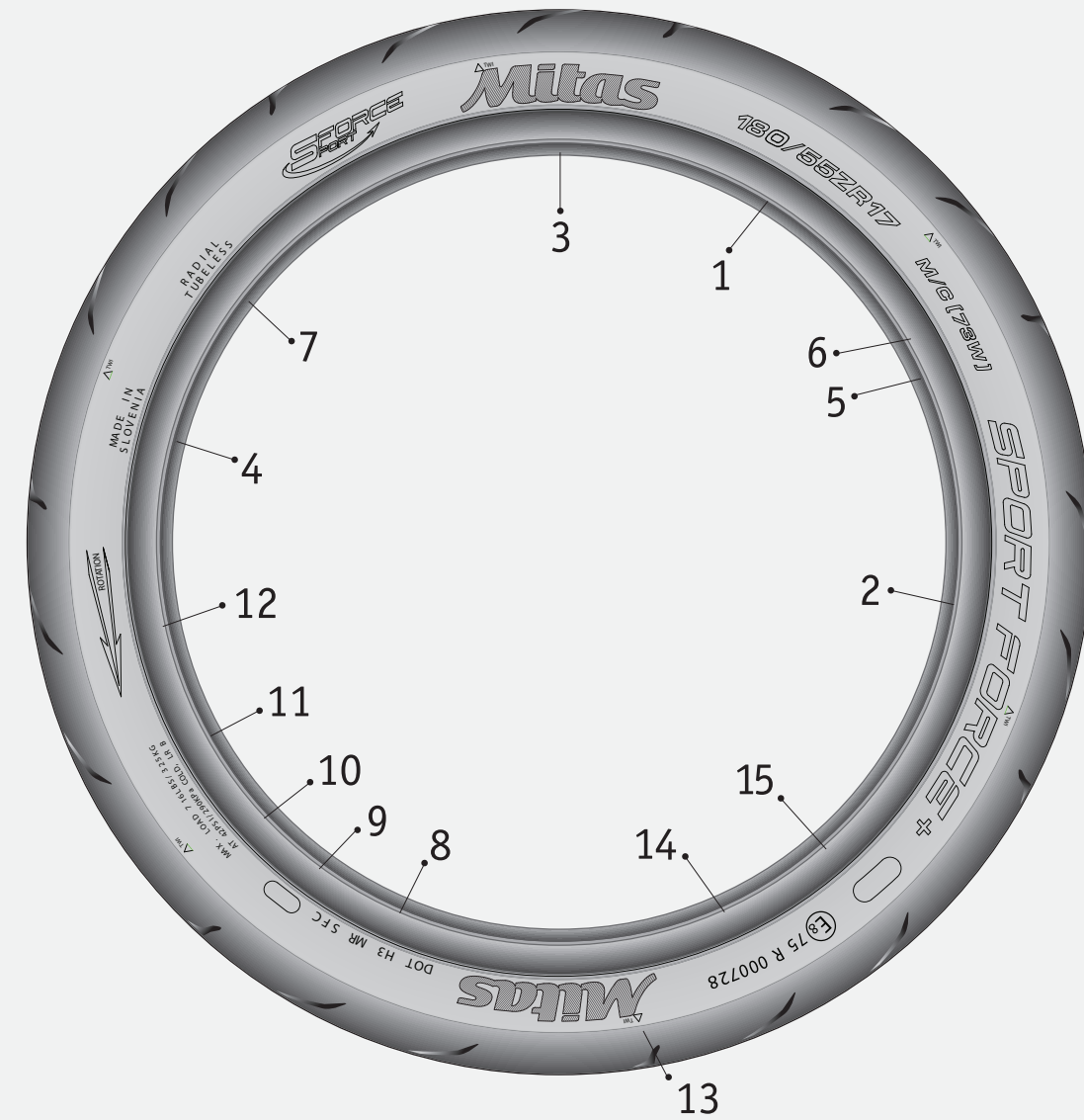
GESCHWINDIGKEITSINDEX



TRAGFÄHIGKEITSINDEX

U	kg	U	kg	U	kg	U	kg	U	kg	U	kg
0	45.0	20	80.0	40	140.0	60	250.0	80	450.0	100	800.0
1	46.2	21	82.5	41	145.0	61	257.0	81	462.0	101	825.0
2	47.5	22	85.0	42	150.0	62	265.0	82	475.0	102	850.0
3	48.7	23	87.5	43	155.0	63	272.0	83	487.0	103	875.0
4	50.0	24	90.0	44	160.0	64	280.0	84	500.0	104	900.0
5	51.5	25	92.5	45	165.0	65	290.0	85	515.0	105	925.0
6	53.0	26	95.0	46	170.0	66	300.0	86	530.0	106	950.0
7	54.5	27	97.5	47	175.0	67	307.0	87	545.0	107	975.0
8	56.0	28	100.0	48	180.0	68	315.0	88	560.0	108	1000.0
9	58.0	29	103.0	49	185.0	69	325.0	89	580.0	109	1030.0
10	60.0	30	106.0	50	190.0	70	335.0	90	600.0	110	1060.0
11	61.5	31	109.0	51	195.0	71	345.0	91	615.0	111	1090.0
12	63.0	32	112.0	52	200.0	72	355.0	92	630.0	112	1120.0
13	65.0	33	115.0	53	206.0	73	365.0	93	650.0	113	1150.0
14	67.0	34	118.0	54	212.0	74	375.0	94	670.0	114	1180.0
15	69.0	35	121.0	55	218.0	75	387.0	95	690.0	115	1215.0
16	71.0	36	125.0	56	224.0	76	400.0	96	710.0	116	1250.0
17	73.0	37	128.0	57	230.0	77	412.0	97	730.0	117	1285.0
18	75.0	38	132.0	58	236.0	78	425.0	98	750.0	118	1320.0
19	77.5	39	136.0	59	243.0	79	437.0	99	775.0	119	1360.0

REIFENKENNZEICHNUNG





REIFENKENNZEICHNUNG

1. Reifendimension:	2. Profilbezeichnung	3. Manufacturer:	4. Herstellungsland	5. Geschwindigkeitsindex:	6. Tragfähigkeitsindex:
180/55ZR17	Sport Force+	Mitas	Slovenia	W (>270 km/h)	73 (365 kg)
7. Schlauchlos / Schlauchtyp:	8. DOT-Nummer:	9. Herstellungsdatum	10. Maximale Belastung:	10. Max. inflation pressure:	
Tubeless	DOT H3 MR SFC		716 lbs	AT 42 PSI COLD	
11. Lastbereich:	12. Laufrichtung:	13. Verschleißanzeige:	14. Homologationsnummer:	15. Andere Homologationen	
B	Rotation	TWI	E8 75 R 000728		

AMERIKANISCHE ALPHANUMERISCHE GRÖSSENBEZEICHNUNG

Alpha	Zoll	Alpha	Zoll
H	3.15	R	4.50
J	3.50	S	4.75
L	3.65	T	5.10
M	3.75	U	5.60
N	4.10	V	5.90
P	4.10		

					
Metrisch	Zoll	Alpha	Metrisch	Zoll	Alpha
80/90	2.50/2.75	MH90	110/90	4.00/4.25	MP85
90/90	2.75/3.00	MJ90	120/90	4.50/4.75	MR90
100/90	3.25/3.50	MM90	130/80	5.00/5.10	
110/90	3.75/4.00	MN90	130/90	5.00/5.10	MT90
120/80	4.25/4.50		140/80	5.50/6.00	
120/90	4.25/4.50	MR90	140/90	5.50/6.00	MJ90
130/90	5.00/5.10	MT90	150/80	6.00/6.25	MV85
			150/90	6.00/6.25	MV85

			
Metrisch	Zoll	Metrisch	Zoll
60/100 90/80	2.50/2.75	80/100 80/90	2.50/3.60
70/100 90/80	2.75/3.00	90/100 110/90	3.60/4.10
80/100 100/80	3.00/3.25	100/100 120/80	4.00/4.10
		110/100 130/80	4.00/4.50
		120/100 140/80	5.00/5.10

UMRECHNUNGSTABELLE REIFENGRÖSSEN ZOLL ZU METRISCH

Reifendimension	Tragfähigkeitsindex		Erlaubte Felgenreöße	Alphanumeric	Reifendimension		
	Standard	Reinforced			Zoll		
					100	90	80
2.75-16	40	46	1.50-1.85	MH 90-16	80/100-16	80/90-16	90/80-16
3.00-16	40	48	1.60-2.15	MH 90-16	90/100-16	90/90-16	100/80-16
3.25-16	48	55	1.85-2.50	MJ 90 - 16	100/100-16	100/90-16	110/80-16
3.50-16	52	58	1.85-2.50	ML 90-16	100/100-16	100/90-16	110/80-16
4.60-16	58	59	1.85-3.00	MM 90-16	100/100-16	110/90-16	120/80-16
2.75-17	41	47	1.50-1.85	MH 90-17	80/100-17	80/90-17	90/80-17
3.00-17	41	50	1.60-2.15	MH 90-17	90/100-17	90/90-17	100/80-17
4.50-17	50	67	2.15-3.00	MR 90-17	110/100-17	130/90-17	140/80-17
4.60-17	50	62	1.85-3.00	MS 90-17	100/100-17	110/90-17	120/80-17
5.10-17	50	67	2.50-3.50	MT 90-17	110/100-17	130/90-17	140/80-17
2.75-18	42	48	1.50-1.85	MH 90-18	80/100-18	80/90-18	90/80-18
3.00-18	47	52	1.60-2.15	MH 90-18	90/100-18	90/90-18	100/80-18
3.25-18	52	59	1.85-2.50	MJ 90 - 18	100/100-18	100/90-18	110/80-18
3.50-18	56	62	1.85-2.50	ML 90-18	100/100-18	100/90-18	110/80-18
3.60-18	51	62	1.85-2.50	MH 90-18	100/100-18	90/90-18	100/80-18
4.00-18	64	69	2.15-3.00	MN 90-18	110/100-18	120/90-18	130/80-18
4.10-18	60	69	1.85-3.00	ML 90-18	100/100-18	100/90-18	110/80-18
4.25/85-18	64	69	1.85-3.00	MM 90-18	110/100-18	110/90-18	120/80-18
4.25-18	66	69	2.15-3.00	ML 90-18	110/100-18	120/90-18	130/80-18
4.60-18	63	69	1.85-3.00	MR 90-18	110/100-18	120/90-18	130/80-18
3.00-19	49	54	1.60-2.15	MH 90-19	90/100-19	90/90-19	100/80-19
3.25-19	54	54	1.85-2.50	MJ 90-19	100/100-19	100/90-19	110/80-19
3.50-19	54	57	1.85-2.50	ML 90-19	100/100-19	100/90-19	110/80-19
3.60-19	52	54	1.85-2.50	MH 90-19	100/100-19	90/90-19	100/80-19
2.75-21	45	54	1.50-1.85	MH 90-21	80/100-21	80/90-21	90/80-21
3.00-21	51	57	1.60-2.15	MH 90-21	90/100-21	90/90-21	100/80-21

AUSGELAUFENE REIFEN
(Verfügbar, bis der vorrat erschöpft ist)





AUSGELAUFENE REIFEN					ERSATZREIFEN					
Artikel-Nr.	Reifen- dimension	LI/SS	Typ (TU/TT)	Version	Artikel-Nr.	Reifen- dimension	LI/SS	Typ (TU/TT)	Version	Profildesign
C-01										
70000266	3.50-16	58P	TT		70001070	3.50-16	58S	TT	ALL-TERRAIN	E-05
C-02 STONEKING										
70000270	130/80-17	65N	TT		70000985	130/80-17	65N	TT	ALL-TERRAIN	STONE KING
70000267	110/100-18	71N	TT		70001072	110/100-18	64R	TT	SUPER	TERRA FORCE-EX MH
70000268	120/90-18	71N	TT		70000983	120/90-18	71N	TT	ALL-TERRAIN	STONE KING
70000269	120/90-19	66N	TT		70000984	120/90-19	66N	TT	ALL-TERRAIN	STONE KING
C-04 LEISURE										
70000271	110/90-18	61N	TT							-
226351	120/90-18	71N	TT	REINFORCED	70000983	120/90-18	71N	TT		STONE KING
70000272	130/90-18	69N	TT							-
C-10 SPEEDY-CROC										
226024	2.75-10	37J	TT		70000927	70/100-10 (2.50-10)	41J	TT	MEDIUM HARD TERRAIN	TERRA FORCE-MX MH
226008	80/100-12	41M	TT		70000930	80/100-12 (2.50-12)	50M	TT	MEDIUM HARD TERRAIN	TERRA FORCE-MX MH
226035	90/100-14	49M	TT		70000932	90/100-14	49M	TT	MEDIUM HARD TERRAIN	TERRA FORCE-MX MH
226322	110/90-18	61M	TT							-
226340	120/90-18	65M	TT	ICE SOFT	70000954	120/90-18	65R	TT	SUPER	TERRA FORCE-EF
70000273	120/90-18	65M	TT		70000953	120/90-18	65R	TT	SUPER LIGHT	TERRA FORCE-EF
70000179	120/90-18	65M	TT	SUPER	70000954	120/90-18	65R	TT	SUPER	TERRA FORCE-EF
226598	100/90-19	57M	TT		70000922	100/90-19	57M	TT	MEDIUM HARD TERRAIN	TERRA FORCE-MX MH
226608	110/90-19	62M	TT		70000923	110/90-19	62M	TT	MEDIUM HARD TERRAIN	TERRA FORCE-MX MH
226472	120/90-19	66N	TT		70000984	120/90-19	66N	TT		STONE KING
C-11 SPEEDY-CROC										
226018	2.50-12	37J	TT		70000930	80/100-12 (2.50-12)	50M	TT	MEDIUM HARD TERRAIN	TERRA FORCE-MX MH
226020	2.50-12	37J	TT		70000930	80/100-12 (2.50-12)	50M	TT	MEDIUM HARD TERRAIN	TERRA FORCE-MX MH
226041	60/100-14	30M	TT	WIN FRIC	70000926	60/100-14	29M	TT	MEDIUM HARD TERRAIN	TERRA FORCE-MX MH
70000274	80/100-21	51R	TT		70001073	80/100-21	51R	TT	SUPER	TERRA FORCE-EX MH
226755	90/90-21	54R	TT		70000935	90/90-21 (3.00-21)	54M	TT	MEDIUM HARD TERRAIN	TERRA FORCE-MX MH
C-12 CROSS										
226328	110/90-18	61M	TT	SOFT TERRAIN						-
226344	120/90-18	65M	TT	SOFT TERRAIN	70000979	120/90-18	65R	TT	SUPER	TERRA FORCE-EX SM
226630	100/90-19	57M	TT	SOFT TERRAIN	70000937	100/90-19	57M	TT	SOFT MEDIUM TERRAIN	TERRA FORCE-MX SM
226626	110/90-19	62M	TT	SOFT TERRAIN	70000938	110/90-19	62M	TT	SOFT MEDIUM TERRAIN	TERRA FORCE-MX SM
226476	120/90-19	66N	TT	ICE SOFT						-
226474	120/90-19	66N	TT		70000984	120/90-19	66N	TT		STONE KING
226010	70/100-10 (2.50-10)	37J	TT	SOFT TERRAIN	70000941	70/100-10 (2.50-10)	41J	TT	SOFT MEDIUM TERRAIN	TERRA FORCE-MX SM
C-15 CAYMAN										
226768	90/90-21	54R	TT	CROSS COUNTRY	70000949	90/90-21	54M	TT	SOFT MEDIUM TERRAIN	TERRA FORCE-MX SM
226766	90/90-21 (3.00-21)	54R	TT	SOFT TERRAIN	70000949	90/90-21	54M	TT	SOFT MEDIUM TERRAIN	TERRA FORCE-MX SM
C-16 STONEATER										
70000180	110/100-18	64M	TT	SUPER SOFT EXTREME	70000967	110/100-18	64M	TT		TERRA FORCE-EX MH
70000289	110/100-18	64M	TT	WIN FRIC	70000989	110/100-18	64M	TT		TERRA FORCE-EX HT




AUSGELAUFENE REIFEN					ERSATZREIFEN					
Artikel-Nr.	Reifen- dimension	LI/SS	Typ (TU/TT)	Version	Artikel-Nr.	Reifen- dimension	LI/SS	Typ (TU/TT)	Version	Profildesign
C-16 STONEATER										
70000277	110/100-18	64M	TT		70001072	110/100-18	64R	TT		TERRA FORCE-EX MH
70000316	110/100-18	64M	TT	SPIKE	70000989	110/100-18	64M	TT	ICE	TERRA FORCE-EX HT
70000288	100/90-19	57M	TT	WIN FRIC	70000988	100/90-19	57M	TT	ICE	TERRA FORCE-EX HT
70000315	100/90-19	57M	TT	SPIKE	70000988	100/90-19	64M	TT	ICE	TERRA FORCE-EX HT
70000278	110/90-19	62M	TT		70000923	110/90-19	62M	TT	MEDIUM HARD TERRAIN	TERRA FORCE-MX MH
70000290	110/90-19	62M	TT	WIN FRIC	70000990	110/90-19	62M	TT		TERRA FORCE-EX HT
70000317	110/90-19	62M	TT	SPIKE	70000990	110/90-19	62M	TT	ICE	TERRA FORCE-EX HT
70000291	120/90-19	66N	TT	WIN FRIC						-
70000279	120/90-19	66N	TT		70000984	120/90-19	66N	TT		STONE KING
70000318	120/90-19	66N	TT	SPIKE						-
C-17 STONEATER										
	80/100-21	51R	TT		70001073	80/100-21	51R	TT	SUPER	TERRA FORCE-EX MH
70000319	90/90-21	54R	TT	SPIKE	70000991	90/90-21	51M	TT	ICE	TERRA FORCE-EX HT
70000474	90/90-21 (3.00-21)	54R	TT	DAKAR	70000920	90/90-21	54R	TT	SUPER	ENDURO TRAIL-RALLY MH
70000475	90/90-21 (3.00-21)	54R	TT	DAKAR	70000920	90/90-21	54R	TT	SUPER	ENDURO TRAIL-RALLY MH
70000280	90/90-21 (3.00-21)	54R	TT	SUPER LIGHT	70000982	90/90-21	54R	TT		ENDURO TRAIL-RALLY MH
70000292	90/90-21 (3.00-21)	54R	TT	WIN FRIC	70000991	90/90-21	51M	TT		TERRA FORCE-EX HT
C-18 EAGLE										
226310	100/100-18	59R	TT		70001071	100/100-18	59R	TT	SUPER	TERRA FORCE-EX MH
70000225	110/100-18	64R	TT	SUPER LIGHT	70000977	110/100-18	64R	TT	SUPER LIGHT	TERRA FORCE-EX SM
70000182	110/100-18	64R	TT	SUPER LIGHT	70000977	110/100-18	64R	TT	SUPER LIGHT	TERRA FORCE-EX SM
226317	110/100-18	64M	TT	INTERMEDIATE TERRAIN	70000966	110/100-18	64M	TT	SUPER LIGHT	TERRA FORCE-EX MH
70000226	120/90-18	65R	TT	CROSS COUNTRY	70000970	120/90-18	65R	TT	SUPER	TERRA FORCE-EX MH
70000227	120/90-18	65R	TT	SUPER LIGHT	70000969	120/90-18	65R	TT	SUPER LIGHT	TERRA FORCE-EX MH
70000185	120/90-18	65R	TT	SUPER LIGHT	70000969	120/90-18	65R	TT	SUPER LIGHT	TERRA FORCE-EX MH
70000184	120/90-18	65R	TT	COUNTRY CROSS	70000979	120/90-18	65R	TT	SUPER	TERRA FORCE-EX SM
226556	120/90-18	65R	TT	INTERMEDIATE TERRAIN	70000979	120/90-18	65R	TT	SUPER	TERRA FORCE-EX SM
70000181	100/90-19	57M	TT	SUPER LIGHT	70000922	100/90-19	57M	TT	MEDIUM HARD TERRAIN	TERRA FORCE-MX MH
226640	100/90-19	57M	TT	INTERMEDIATE TERRAIN	70000937	100/90-19	57M	TT	SOFT MEDIUM TERRAIN	TERRA FORCE-MX SM
70000183	110/90-19	62M	TT	SUPER LIGHT	70000938	110/90-19	62M	TT	SOFT MEDIUM TERRAIN	TERRA FORCE-MX SM
226613	110/90-19	62M	TT	INTERMEDIATE TERRAIN	70000938	110/90-19	62M	TT	SOFT MEDIUM TERRAIN	TERRA FORCE-MX SM
226518	120/80-19	63M	TT	INTERMEDIATE TERRAIN	70000939	120/80-19	63M	TT	SOFT MEDIUM TERRAIN	TERRA FORCE-MX SM
C-19 EAGLE										
70000320	2.50-12	37M	TT	SPIKE						-
70000099	80/100-12 (2.50-12)	37M	TT	INTERMEDIATE TERRAIN	70000945	80/100-12 (2.50-12)	50M	TT	SOFT MEDIUM TERRAIN	TERRA FORCE-MX SM
70000293	80/100-12 (2.50-12)	37M	TT	WIN FRIC						-
226043	60/100-14	30M	TT	INTERMEDIATE TERRAIN	70000926	60/100-14	29M	TT	MEDIUM HARD TERRAIN	TERRA FORCE-MX MH
226042	60/100-14	30M	TT	WIN FRIC						-
226163	70/100-17	40M	TT	INTERMEDIATE TERRAIN	70000943	70/100-17	40M	TT	SOFT MEDIUM TERRAIN	TERRA FORCE-MX SM
226165	70/100-17	40M	TT	WIN FRIC						-
226617	70/100-19	42M	TT	INTERMEDIATE TERRAIN	70000944	70/100-19	42M	TT	SOFT MEDIUM TERRAIN	TERRA FORCE-MX SM



AUSGELAUFENE REIFEN					ERSATZREIFEN					Profil-design
Artikel-Nr.	Reifen-dimension	LI/SS	Typ (TL/TT)	Version	Artikel-Nr.	Reifen-dimension	LI/SS	Typ (TL/TT)	Version	
C-19 EAGLE										
226167	70/100-19	42M	TT	WIN FRIC	70001075	70/100-19	42M	TT	ICE	TERRA FORCE-MX HT
226730	80/100-21	51R	TT	INTERMEDIATE TERRAIN	70000946	80/100-21	51M	TT	SOFT MEDIUM TERRAIN	TERRA FORCE-MX SM
226107	90/100-21	57R	TT	INTERMEDIATE TERRAIN	70000934	90/100-21	57M	TT	MEDIUM HARD TERRAIN	TERRA FORCE-MX MH
70000229	90/100-21	57R	TT	SUPER LIGHT	70000974	90/100-21	57M	TT	SUPER LIGHT	TERRA FORCE-EX MH
70000230	90/100-21	57R	TT	SUPER	70000975	90/100-21	57M	TT	SUPER	TERRA FORCE-EX MH
70000186	90/100-21	57R	TT	SUPER LIGHT	70000974	90/100-21	57M	TT	SUPER LIGHT	TERRA FORCE-EX MH
70000187	90/100-21	57R	TT	SUPER	70000975	90/100-21	57M	TT	SUPER	TERRA FORCE-EX MH
70000228	90/90-21	54R	TT	SUPER LIGHT	70000960	90/90-21 (3.00-21)	54R	TT	SUPER LIGHT	TERRA FORCE-EF
226711	90/90-21 (3.00-21)	54R	TT	INTERMEDIATE TERRAIN	70000949	90/90-21	54M	TT	SOFT MEDIUM TERRAIN	TERRA FORCE-MX SM
70000231	90/90-21 (3.00-21)	54R	TT	SUPER	70000961	90/90-21 (3.00-21)	54R	TT	SUPER	TERRA FORCE-EF
70000188	90/90-21 (3.00-21)	54R	TT	SUPER LIGHT	70000960	90/90-21 (3.00-21)	54R	TT	SUPER LIGHT	TERRA FORCE-EF
70000189	90/90-21 (3.00-21)	54R	TT	SUPER	70000961	90/90-21 (3.00-21)	54R	TT	SUPER	TERRA FORCE-EF
C-20 STONEKING										
226028	70/100-10 (2.50-10)	37M	TT	HARD TERRAIN	70000927	70/100-10 (2.50-10)	41J	TT	MEDIUM HARD TERRAIN	TERRA FORCE-MX MH
70000100	80/100-12 (2.50-12)	50M	TT	HARD TERRAIN	70000930	80/100-12 (2.50-12)	50M	TT	MEDIUM HARD TERRAIN	TERRA FORCE-MX MH
226002	80/100-12 (2.50-12)	50M	TT	WIN FRIC						-
70000190	90/100-12	46M	TT	SUPER SOFT EXTREME	70000972	90/100-12	46M	TT	SUPER SOFT	TERRA FORCE-EX MH
70000232	90/100-12	46M	TT	SUPER SOFT EXTREME	70000972	90/100-12	46M	TT	SUPER SOFT	TERRA FORCE-EX MH
70000361	90/100-12	46M	TT	PIT CROSS	70000999	90/100-12	46M	TT	PITCROSS	TERRA FORCE-MX MH
226077	90/90-14	49M	TT	WIN FRIC						-
226075	90/100-14	49M	TT	PIT CROSS	70000932	90/100-14	49M	TT	MEDIUM HARD TERRAIN	TERRA FORCE-MX MH
226312	100/100-18	59R	TT	HARD TERRAIN	70001071	100/100-18	59R	TT	SUPER	TERRA FORCE-EX MH
226318	110/100-18	64R	TT	HARD TERRAIN	70001072	110/100-18	64M	TT	MEDIUM HARD TERRAIN	TERRA FORCE-MX MH
226500	120/90-18	65R	TT	HARD TERRAIN	70000970	120/90-18	65R	TT	SUPER	TERRA FORCE-EX MH
226642	100/90-19	57M	TT	HARD TERRAIN	70000922	100/90-19	57M	TT	MEDIUM HARD TERRAIN	TERRA FORCE-MX MH
226612	110/90-19	62M	TT	HARD TERRAIN	70000923	110/90-19	62M	TT	MEDIUM HARD TERRAIN	TERRA FORCE-MX MH
226520	120/80-19	63M	TT	HARD TERRAIN	70000924	120/80-19	63M	TT	MEDIUM HARD TERRAIN	TERRA FORCE-MX MH
C-21 STONEKING										
70000191	90/90-14	46M	TT	SUPER	70000976	90/90-14	46M	TT	SUPER	TERRA FORCE-EX MH
70000233	90/90-14	46M	TT	SUPER	70000976	90/90-14	46M	TT	SUPER	TERRA FORCE-EX MH
70000362	90/90-14	46M	TT	PIT CROSS	70001000	90/90-14	46M	TT	PITCROSS	TERRA FORCE-MX MH
226732	80/100-21	51R	TT	HARD TERRAIN	70000931	80/100-21	51M	TT	MEDIUM HARD TERRAIN	TERRA FORCE-MX MH
226655	90/90-21 (3.00-21)	54R	TT	HARD TERRAIN	70000935	90/90-21 (3.00-21)	54M	TT	MEDIUM HARD TERRAIN	TERRA FORCE-MX MH
70000333	90/90-21 (3.00-21)	54R	TT	SUPER	70000920	90/90-21 (3.00-21)	54R	TT	SUPER	ENDURO TRAIL-RALLY MH
70000332	90/90-21 (3.00-21)	54R	TT	SUPER	70000920	90/90-21 (3.00-21)	54R	TT	SUPER	ENDURO TRAIL-RALLY MH
C-22										
226346	120/90-18	65M	TT	ICE SOFT						-
226332	110/100-18	64L	TT	ICE	70000989	110/100-18	64M	TT	ICE	TERRA FORCE-EX HT
70000281	110/100-18	64N	TT		70000966	110/100-18	64M	TT	SUPER LIGHT	TERRA FORCE-EX MH
226638	110/90-19	62L	TT	ICE	70000990	110/90-19	62M	TT	ICE	TERRA FORCE-EX HT
70000282	110/90-19	62N	TT		70000923	110/90-19	62M	TT	MEDIUM HARD TERRAIN	TERRA FORCE-MX MH



AUSGELAUFENE REIFEN					ERSATZREIFEN					Profil-design
Artikel-Nr.	Reifen-dimension	LI/SS	Typ (TL/TT)	Version	Artikel-Nr.	Reifen-dimension	LI/SS	Typ (TL/TT)	Version	
C-23										
226723	80/100-21	51R	TT	SUPER	70001073	80/100-21	51R	TT	SUPER	TERRA FORCE-EX MH
226724	80/100-21	51N	TT	ICE	70000991	90/90-21	51M	TT	ICE	TERRA FORCE-EX HT
70000283	80/100-21	51R	TT		70001073	80/100-21	51R	TT	SUPER	TERRA FORCE-EX MH
C-24 CROSS										
226644	110/90-19	62M	TT	X SOFT TERRAIN	70000936	110/90-19	62M	TT	SAND	TERRA FORCE-MX SAND 2
C-25 EAGLE SAND										
226718	80/100-21	51M	TT	X SOFT TERRAIN	70000950	80/100-21	51M	TT	SAND	TERRA FORCE-MX SAND
C-26 EAGLE STONE										
226646	110/90-19	62M	TT	X HARD TERRAIN	70000923	110/90-19	62M	TT	MEDIUM HARD TERRAIN	TERRA FORCE-MX MH
226505	120/90-18	65M	TT	SUPER SOFT EXTREME	70000952	120/90-18	65M	TT	SUPER SOFT	TERRA FORCE-EF
C-27 EAGLE STONE										
226720	80/100-21	51M	TT	X HARD TERRAIN	70000931	80/100-21	51M	TT	MEDIUM HARD TERRAIN	TERRA FORCE-MX MH
226108	90/100-21	57M	TT	X HARD TERRAIN	70000934	90/100-21	57M	TT	MEDIUM HARD TERRAIN	TERRA FORCE-MX MH
C-28 TERRACROSS										
226791	100/90-19	57M	TT	MEDIUM HARD TERRAIN	70000922	100/90-19	57M	TT	MEDIUM HARD TERRAIN	TERRA FORCE-MX MH
226793	110/90-19	62M	TT	MEDIUM HARD TERRAIN	70000923	110/90-19	62M	TT	MEDIUM HARD TERRAIN	TERRA FORCE-MX MH
C-29 TERRACROSS										
226795	80/100-21	51M	TT	ICE	70000931	80/100-21	51M	TT	MEDIUM HARD TERRAIN	TERRA FORCE-MX MH
226789	80/100-21	51M	TT		70000931	80/100-21	51M	TT	MEDIUM HARD TERRAIN	TERRA FORCE-MX MH
C-30 TERRACROSS										
226792	100/90-19	57M	TT		70000922	100/90-19	57M	TT	MEDIUM HARD TERRAIN	TERRA FORCE-MX MH
226796	110/90-19	62M	TT	ICE	70000990	110/90-19	62M	TT	ICE	TERRA FORCE-EX HT
226794	110/90-19	62M	TT		70000923	110/90-19	62M	TT	MEDIUM HARD TERRAIN	TERRA FORCE-MX MH
E-02 TOURIST										
70000476	3.00-21	54S	TT			3.00-21	54S	TT		E-05
E-03 TOURIST										
70000477	3.50-18	62R	TT		70001083	3.50-18	62S	TT		E-05
E-05										
70000478	3.00-21	54S	TT			3.00-21	54S	TT		E-05
70000479	4.00-19	71P	TT		70001084	4.00-19	71S	TT		E-05
E-06										
70000480	2.75-16	46P	TT		70001018	2.75-16	46S	TT		E-06
E-07 ENDURO										
70000453	120/90-17	64S	TL*		70001003	120/90B17	64H	TL/TT		ENDURO TRAIL
70000454	130/80-17	65T	TL*		70001004	130/80B17	65H	TL/TT		ENDURO TRAIL
70000457	140/80-17	69T	TL*		70001006	140/80B17	69H	TL/TT		ENDURO TRAIL
70000456	140/80-17	69T	TL*	DAKAR	70001006	140/80B17	69H	TL/TT		ENDURO TRAIL
70000462	150/70-17	69T	TL*		70001011	150/70B17	69H	TL/TT		ENDURO TRAIL
70000461	150/70-17	69T	TL*	DAKAR	70001010	150/70B17	69H	TL/TT	DAKAR	ENDURO TRAIL
70000455	130/80-18	72T	TL*		70001005	130/80B18	72H	TL/TT		ENDURO TRAIL
70000459	140/80-18	70T	TL*		70001008	140/80B18	70H	TL/TT		ENDURO TRAIL



AUSGELAUFENE REIFEN					ERSATZREIFEN					
Artikel-Nr.	Reifen- dimension	LI/SS	Typ (TL/TT)	Version	Artikel-Nr.	Reifen- dimension	LI/SS	Typ (TL/TT)	Version	Profildesign
E-07 ENDURO										
70000458	140/80-18	70T	TL*	DAKAR	70001007	140/80B18	70H	TL/TT	DAKAR	ENDURO TRAIL
70000464	150/70-18	70T	TL*		70001013	150/70B18	70H	TL/TT		ENDURO TRAIL
70000463	150/70-18	70T	TL*	DAKAR	70001012	150/70B18	70H	TL/TT	DAKAR	ENDURO TRAIL
70000450	100/90-19	57T	TL*		70001017	100/90B19	57H	TL/TT		ENDURO TRAIL+
70000449	100/90-19	57T	TL*	DAKAR	70001017	100/90B19	57H	TL/TT		ENDURO TRAIL+
70000452	110/80-19	59T	TL*		70001002	110/80-19	59H	TL/TT		ENDURO TRAIL
70000451	110/80-19	59T	TL*	DAKAR	70001001	110/80B19	59H	TL/TT	DAKAR	ENDURO TRAIL
70000466	90/90-21	54T	TL*		70001015	90/90-21 (3.00-21)	54H	TL/TT		ENDURO TRAIL
70000465	90/90-21	54T	TL*	DAKAR	70001014	90/90B21 (3.00B21)	54H	TL/TT	DAKAR	ENDURO TRAIL
E-07+ ENDURO TRAIL										
70000548	130/80B17	65T	TL*		70001037	130/80B17	65H	TL/TT		ENDURO TRAIL+
70000550	140/80B17	69T	TL*		70001038	140/80B17	69H	TL/TT		ENDURO TRAIL+
70000549	140/80B17	69T	TL*	DAKAR	70001038	140/80B17	69H	TL/TT		ENDURO TRAIL+
70000554	150/70B17	69T	TL*		70001042	150/70B17	69H	TL/TT		ENDURO TRAIL+
70000553	150/70B17	69T	TL*	DAKAR	70001041	150/70B17	69H	TL/TT	DAKAR	ENDURO TRAIL+
70000559	170/60B17	72T	TL*		70001044	170/60B17	72H	TL/TT		ENDURO TRAIL+
70000558	170/60B17	72T	TL*	DAKAR	70001043	170/60B17	72H	TL/TT	DAKAR	ENDURO TRAIL+
70000547	120/80B18	62T	TL*		70001036	120/80B18	62H	TL/TT		ENDURO TRAIL+
70000552	140/80B18	70T	TL*		70001040	140/80B18	70H	TL/TT		ENDURO TRAIL+
70000551	140/80B18	70T	TL*	DAKAR	70001039	140/80B18	70H	TL/TT	DAKAR	ENDURO TRAIL+
70000557	150/70B18	70T	TL*		70001185	150/70B18	70H	TL/TT		ENDURO TRAIL+
70000555	150/70B18	70T	TL*	DAKAR	70001188	150/70B18	70H	TL/TT	DAKAR	ENDURO TRAIL+
70000544	110/80B19	59T	TL*		70001033	110/80B19	59H	TL/TT		ENDURO TRAIL+
70000543	110/80B19	59T	TL*	DAKAR	70001032	110/80B19	59H	TL/TT	DAKAR	ENDURO TRAIL+
70000546	120/70B19	60T	TL*		70001035	120/70B19	60H	TL/TT		ENDURO TRAIL+
70000545	120/70B19	60T	TL*	DAKAR	70001034	120/70B19	60H	TL/TT	DAKAR	ENDURO TRAIL+
70000561	90/90B21	54T	TL*		70001186	90/90B21 (3.00B21)	54H	TL/TT		ENDURO TRAIL+
70000560	90/90B21	54T	TL*	DAKAR	70001187	90/90B21 (3.00B21)	54H	TL/TT	DAKAR	ENDURO TRAIL+
E-08 ENDURO										
70000566	120/90-17	64T	TL*		70000521	120/90-17	64H	TL		TERRA FORCE-R
70000567	130/80-17	65T	TL*		70000522	130/80-17	65H	TL		TERRA FORCE-R
70000569	140/80-17	69H	TL*		70000525	140/80r17	69V	TL		TERRA FORCE-R
70000570	150/70-17	69H	TL*		70000526	150/70R17	69V	TL		TERRA FORCE-R
70000572	4.10-18	60P	TT		70001019	110/80-18	58T	TL/TT		ENDURO TRAIL XT+*
70000568	130/80-18	72T	TL*		70001005	130/80B18	72H	TL/TT		ENDURO TRAIL*
70000564	100/90-19	57H	TL*		70000520	100/90-19	57H	TL		TERRA FORCE-R
70000565	110/80-19	59H	TL*		70000523	110/80R19	59V	TL		TERRA FORCE-R
70000571	2.75-21	45P	TT		70001150	80/90-21	48H	TL/TT		ENDURO TRAIL XT+*
70000573	90/90-21	54T	TL*		70000529	90/90-21 (3.00-21)	54H	TL/TT		TERRA FORCE-R
E-09 ENDURO										
70000487	120/90-17	64R	TL*		70001021	120/90B17	64T	TL/TT	DAKAR	ENDURO TRAIL XT+

*Eher geländegängiges Reifenprofil




AUSGELAUFENE REIFEN					ERSATZREIFEN					
Artikel-Nr.	Reifen- dimension	LI/SS	Typ (TL/TT)	Version	Artikel-Nr.	Reifen- dimension	LI/SS	Typ (TL/TT)	Version	Profildesign
E-09 ENDURO										
70000486	120/90-17	64R	TL*	DAKAR	70001021	120/90B17	64T	TL/TT	DAKAR	ENDURO TRAIL XT+
70000489	130/80-17	65R	TL*		70001022	130/80B17	65T	TL/TT	DAKAR	ENDURO TRAIL XT+
70000488	130/80-17	65R	TL*	DAKAR	70001022	130/80B17	65T	TL/TT	DAKAR	ENDURO TRAIL XT+
70000493	140/80-17	69R	TL*		70001024	140/80B17	69T	TL/TT	DAKAR	ENDURO TRAIL XT+
70000492	140/80-17	69R	TL*	DAKAR	70001024	140/80B17	69T	TL/TT	DAKAR	ENDURO TRAIL XT+
70000497	150/70-17	69R	TL*		70001027	150/70B17	69T	TL/TT	DAKAR	ENDURO TRAIL XT+
70000496	150/70-17	69R	TL*	DAKAR	70001027	150/70B17	69T	TL/TT	DAKAR	ENDURO TRAIL XT+
70000502	4.10-18	60P	TT		70001019	110/80-18	58T	TL/TT		ENDURO TRAIL XT+
70000483	110/80-18	58P	TT		70001019	110/80-18	58T	TL/TT		ENDURO TRAIL XT+
70000491	130/80-18	72R	TL*		70001023	130/80B18	72T	TL/TT	DAKAR	ENDURO TRAIL XT+
70000490	130/80-18	72R	TL*	DAKAR	70001023	130/80B18	72T	TL/TT	DAKAR	ENDURO TRAIL XT+
70000495	140/80-18	70R	TL*		70001026	140/80B18	70T	TL/TT		ENDURO TRAIL XT+
70000494	140/80-18	70R	TL*	DAKAR	70001025	140/80B18	70T	TL/TT	DAKAR	ENDURO TRAIL XT+
70000500	150/70-18	70R	TL*		70001029	150/70B18	70T	TL/TT		ENDURO TRAIL XT+
70000498	150/70-18	70R	TL*	DAKAR	70001028	150/70B18	70T	TL/TT	DAKAR	ENDURO TRAIL XT+
70000482	100/90-19	57R	TL*		70001141	100/90-19	57T	TL/TT		ENDURO TRAIL XT+
70000481	100/90-19	57R	TL*	DAKAR	70001141	100/90-19	57T	TL/TT		ENDURO TRAIL XT+
70000485	110/80-19	59R	TL*		70001020	110/80B19	59T	TL/TT	DAKAR	ENDURO TRAIL XT+
70000484	110/80-19	59R	TL*	DAKAR	70001020	110/80B19	59T	TL/TT	DAKAR	ENDURO TRAIL XT+
70000501	2.75-21	45P	TT		70001150	80/90-21	48H	TL/TT		ENDURO TRAIL XT+
70000503	80/90-21	48P	TT		70001150	80/90-21	48H	TL/TT		ENDURO TRAIL XT+
70000505	90/90-21	54R	TL*		70001031	90/90-21 (3.00-21)	54T	TL/TT		ENDURO TRAIL XT+
70000504	90/90-21	54R	TL*	DAKAR	70001030	90/90B21 (3.00B21)	54T	TL/TT	DAKAR	ENDURO TRAIL XT+
E-10 ENDURO										
70000510	140/80B17	69T	TL*		70001210	140/80B17	69H	TL/TT		ENDURO TRAIL XT
70000509	140/80B17	69T	TL*	DAKAR	70001209	140/80B17	69H	TL/TT	DAKAR	ENDURO TRAIL XT
70000514	150/70B17	69T	TL*		70001212	150/70B17	69H	TL/TT		ENDURO TRAIL XT
70000513	150/70B17	69T	TL*	DAKAR	70001211	150/70B17	69H	TL/TT	DAKAR	ENDURO TRAIL XT
70000517	170/60B17	72Q	TL*		70001086	170/60B17	72H	TL/TT		ENDURO TRAIL XT
70000512	140/80B18	70T	TL*		70001215	140/80B18	70H	TL/TT		ENDURO TRAIL XT
70000511	140/80B18	70T	TL*	DAKAR	70001216	140/80B18	70H	TL/TT	DAKAR	ENDURO TRAIL XT
70000516	150/70B18	70T	TL*		70001218	150/70B18	70H	TL/TT		ENDURO TRAIL XT
70000515	150/70B18	70T	TL*	DAKAR	70001217	150/70B18	70H	TL/TT	DAKAR	ENDURO TRAIL XT
70000507	110/80B19	59T	TL*		70001177	110/80-19	59T	TL/TT		ENDURO TRAIL XT+
70000506	110/80B19	59T	TL*	DAKAR	70001020	110/80B19	59T	TL/TT	DAKAR	ENDURO TRAIL XT+
70000508	120/70B19	60Q	TL*		70001179	120/70B19	60T	TL/TT		ENDURO TRAIL XT+
70000519	90/90B21	54T	TL*		70001031	90/90-21	54T	TL/TT		ENDURO TRAIL XT+
70000518	90/90B21	54T	TL*	DAKAR	70001030	90/90B21	54T	TL/TT	DAKAR	ENDURO TRAIL XT+
E-12 RALLY STAR										
70000334	140/80-18	70R	TT		70000993	140/80-18	70R	TT	SUPER LIGHT	ENDURO TRAIL-RALLY PRO
70000335	140/80-18	70R	TT		70000993	140/80-18	70R	TT	SUPER LIGHT	ENDURO TRAIL-RALLY PRO



AUSGELAUFENE REIFEN					ERSATZREIFEN					Profildesign
Artikel-Nr.	Reifen-dimension	LI/SS	Typ (TL/TT)	Version	Artikel-Nr.	Reifen-dimension	LI/SS	Typ (TL/TT)	Version	
E-13 RALLY STAR										
70000336	90/90-21 (3.00-21)	54R	TT		70000994	90/90-21	54R	TT	SUPER LIGHT	ENDURO TRAIL-RALLY PRO
70000337	90/90-21 (3.00-21)	54R	TT		70000994	90/90-21	54R	TT	SUPER LIGHT	ENDURO TRAIL-RALLY PRO
EF-05 ENDURO										
70000234	120/80-19	63R	TT	SUPER	70000924	120/80-19	63M	TT	MEDIUM HARD TERRAIN	TERRA FORCE-MX MH
70000192	120/80-19	63R	TT	SUPER	70000924	120/80-19	63M	TT	MEDIUM HARD TERRAIN	TERRA FORCE-MX MH
EF-07 MAJESTIC ENDURO										
70000193	110/80-18	58M	TT	SUPER	70000951	110/80-18	58R	TT	SUPER	TERRA FORCE-EF
70000236	110/80-18	58M	TT	SUPER	70000951	110/80-18	58R	TT	SUPER	TERRA FORCE-EF
70000194	120/90-18	71R	TT	SUPER LIGHT	70000953	120/90-18	65M	TT	SUPER LIGHT	TERRA FORCE-EF
70000195	120/90-18	71R	TT	SUPER	70000954	120/90-18	65R	TT	SUPER	TERRA FORCE-EF
70000235	120/90-18	71R	TT	REINF SUPER LIGHT	70000953	120/90-18	65M	TT	SUPER LIGHT	TERRA FORCE-EF
70000237	120/90-18	65M	TT	SUPER	70000954	120/90-18	65R	TT	SUPER	TERRA FORCE-EF
70000238	130/90-18	69R	TT	SUPER LIGHT						-
70000196	130/90-18	69R	TT	SUPER LIGHT						-
70000239	130/90-18	69R	TT	SUPER						-
70000197	130/90-18	69R	TT	SUPER						-
70000198	140/80-18	70R	TT	SUPER SOFT EXTREME	70000955	140/80-18	70M	TT	SUPER SOFT	TERRA FORCE-EF
70000199	140/80-18	70R	TT	SUPER LIGHT	70000956	140/80-18	70R	TT	SUPER LIGHT	TERRA FORCE-EF
70000200	140/80-18	70R	TT	SUPER	70000957	140/80-18	70R	TT	SUPER	TERRA FORCE-EF
70000242	140/80-18	70R	TT	SUPER	70000957	140/80-18	70R	TT	SUPER	TERRA FORCE-EF
70000241	140/80-18	70R	TT	SUPER LIGHT	70000956	140/80-18	70R	TT	SUPER LIGHT	TERRA FORCE-EF
70000240	140/80-18	70R	TT	SUPER SOFT EXTREME	70000955	140/80-18	70M	TT	SUPER SOFT	TERRA FORCE-EF
ET-01 TRIAL										
70000339	4.00-18	64M	TL*		70001076	120/100R18	68M	TL/TT	SOFT	TRIAL
70000340	4.00-18	64M	TL*	X PRO	70001077	120/100R18	68M	TL/TT	SUPER SOFT	TRIAL X-PRO
70000338	2.75-21	45M	TL*		70001078	80/100-21 (2.75-21)	51M	TL/TT	SOFT	TRIAL
FT-18 FLAT TRACK										
70000355	27x7-19	NHS	TT		70001079	130/80-19 (27x7-19)	NHS	TT	SOFT	FLAT TRACK
70000354	27.5x7.5-19	NHS	TT		70001081	140/80-19 (27.5x7.5-19)	NHS	TT	SOFT	FLAT TRACK
H-01										
70000007	2.75-19 (80/100-19)	43P	TT		70000912	2.75-19	43P	TT		H-06
70000008	3.00-19	49P	TT		70000913	3.00-19	49P	TT		H-06
70000009	3.25-19	54P	TT		70000916	3.25-19	54P	TT		H-06
H-02										
70000010	2.50-19	41L	TT		70000899	2.50-19	41P	TT		H-02
70000011	3.00-19	57P	TT		70000900	3.00-19	57P	TT		H-02
70000012	3.50-19	63P	TT		70000901	3.50-19	63P	TT		H-02
70000013	4.00-19	71P	TT		70000903	4.00-19	71P	TT		H-02
70000014	4.00-19	71P	TT	SIDE CAR	70000902	4.00-19	71P	TT	SIDE CAR	H-02
H-03										
70000015	2.75-18	48P	TT		70000904	2.75-18	48P	TT		H-03
70000018	3.50-18	62P	TT		70000907	3.50-18	62P	TT		H-03



AUSGELAUFENE REIFEN					ERSATZREIFEN					Profildesign
Artikel-Nr.	Reifen-dimension	LI/SS	Typ (TL/TT)	Version	Artikel-Nr.	Reifen-dimension	LI/SS	Typ (TL/TT)	Version	
H-03										
70000016	3.00-18	52P	TT		70000905	3.00-18	52P	TT		H-03
70000017	3.25-18 (90/100-18)	59P	TT		70000906	3.25-18 (90/100-18)	59P	TT		H-03
H-04										
70000019	2.50-16	41L	TT		70000908	2.50-16 (70/100-16)	41P	TT		H-04
70000020	3.25-18	59P	TT		70000909	3.25-18	59P	TT		H-04
H-05										
70000021	3.25-16	55P	TT		70000914	3.25-16	55P	TT		H-06
H-06										
70000025	3.50-16	64S	TT		70000917	3.50-16	58P	TT		H-06
70000022	2.75-16	46P	TT		70000910	2.75-16 (2 3/4-16)	46P	TT		H-06
223123	2.75-18	48P	TT		70000911	2.75-18	48P	TT	REINFORCED	H-06
70000024	3.25-18 (90/100-18)	59P	TT		70000915	3.25-18 (90/100-18)	59P	TT		H-06
70000026	3.50-18	62P	TT		70000918	3.50-18	62P	TT		H-06
70000027	4.00-18	64S	TT		70000919	4.00-18	64S	TT		H-06
H-11										
70000037	130/90-16	67T	TT		70000033	130/90B16 (MT90 B16)	73H	TL*		CUSTOM FORCE
H-14 LIGHTNING										
70000038	90/90-19 (3.00-19)	52T	TT							-
H-15 LIGHTNING										
70000039	110/90-18 (4.00-18)	64T	TT							-
H-17										
223382	130/70-18	63H	TL							-
H-18 FLAT TRACK										
70000356	130/80-19 (27x7-19)	NHS	TT		70001079	130/80-19 (27x7-19)	NHS	TT	SOFT	FLAT TRACK
70000357	130/80-19 (27x7-19)	NHS	TT		70001080	130/80-19 (27x7-19)	NHS	TT	SUPER SOFT	FLAT TRACK
70000359	140/80-19 (27.5x7.5-19)	NHS	TT		70001081	140/80-19 (27.5x7.5-19)	NHS	TT	SOFT	FLAT TRACK
70000360	140/80-19 (27.5x7.5-19)	NHS	TT		70001082	140/80-19 (27.5x7.5-19)	NHS	TT	SUPER SOFT	FLAT TRACK
H-18 HIGHWAY										
70000083	130/80-19 (27x7-19)	71H	TL*		70001058	130/80-19 (27x7-19)	71H	TL/TT	STREET	FLAT TRACK
70000084	140/80-19 (27.5x7.5-19)	71H	TL*		70001059	140/80-19 (27.5x7.5-19)	71H	TL/TT	STREET	FLAT TRACK
MC-7										
70000063	3.00-18	52R	TL*		70001255	3.00-18	52S	TL*	REINFORCED	MC-7
MC-18										
70000587	3.50-10	51P	TL*	WHITE WALL						-
70000040	110/80-17	57P	TL*							-
81808	90/80-17	46P	TL							-
592964	90/80-17	46P	TL	RACING SOFT						-
70000041	90/80-17	46P	TL*							-
MC-32 WIN SCOOT										
70000712	120/90-10	57L	TL*							-
70000711	120/80-16	60P	TL*							-



AUSGELAUFENE REIFEN					ERSATZREIFEN					
Artikel-Nr.	Reifen- dimension	LI/SS	Typ (TU/TT)	Version	Artikel-Nr.	Reifen- dimension	LI/SS	Typ (TU/TT)	Version	Profildesign
S-03										
70000732	4.00-8	63J	TT							-
S-04										
70000733	4.00-8C	66L	TT							-
SW-05 SPEEDWAY										
70000343	3.75-19	61P	TT		70001190	3.75-19	61P	TT	SOFT	SPEEDWAY
SW-07 SPEEDWAY										
70000344	3.75-19	61P	TT		70001139	3.75-19	61P	TT		SPEEDWAY
70001151	3.75-19	61P	TL		70001140	3.75-19	61P	TL		SPEEDWAY
70000346	3.75-19	61P	TT		70001139	3.75-19	61P	TT		SPEEDWAY
SW-08 ICE SPEEDWAY										
70000342	3.00-21	57P	TT	ICE SPEEDWAY						-
70000341	2.50-23	48P	TT	ICE SPEEDWAY						-
SW-10 SPEED STAR										
70000347	3.00-17	50P	TT		70000998	3.00-17	50P	TT	SOFT	SPEEDWAY
SW-11 SPEEDWAY										
70000348	2 1/4-19 (2.25-19)	30P	TT							-
SW-12 SPEEDWAY										
70000350	2.75-23	48P	TT		70000997	2.75-23	48P	TT		SPEEDWAY
70000349	2.75-23	48P	TT		70000997	2.75-23	48P	TT		SPEEDWAY
SW-13 SPEEDWAY										
70000351	2.75-22	50R	TT		70000996	2.75-22	50R	TT		SPEEDWAY
70000352	2.75-22	50R	TT		70000996	2.75-22	50R	TT		SPEEDWAY
SW-14 SPEEDWAY										
70000353	2.50-10	NHS	TT							-
SX30										
226786	60/100-14	30M	TT	INTERMEDIATE TERRAIN	70000926	60/100-14	29M	TT	MEDIUM HARD TERRAIN	TERRA FORCE-MX MH
226787	80/100-12 (2.50-12)	50M	TT	INTERMEDIATE TERRAIN	70000930	80/100-12	50M	TT	MEDIUM HARD TERRAIN	TERRA FORCE-MX MH
TERRA FORCE-EF										
70000201	120/90-18	65M	TT	SUPER LIGHT	70000953	120/90-18	65M	TT	SUPER LIGHT	TERRA FORCE-EF
70000244	120/90-18	65R	TT	SUPER	70000954	120/90-18	65R	TT	SUPER	TERRA FORCE-EF
70000243	120/90-18	65M	TT	SUPER LIGHT	70000953	120/90-18	65R	TT	SUPER LIGHT	TERRA FORCE-EF
70000246	140/80-18	70R	TT	SUPER	70000957	140/80-18	70R	TT	SUPER	TERRA FORCE-EF
70000245	140/80-18	70M	TT	SUPER LIGHT	70000956	140/80-18	70R	TT	SUPER LIGHT	TERRA FORCE-EF
70000250	90/90-21	54R	TT	SUPER	70000961	90/90-21 (3.00-21)	54R	TT	SUPER	TERRA FORCE-EF
70000207	90/90-21	54R	TT	SUPER LIGHT	70000960	90/90-21	54R	TT	SUPER LIGHT	TERRA FORCE-EF
70000249	90/90-21	54R	TT	SUPER LIGHT	70000960	90/90-21 (3.00-21)	54R	TT	SUPER LIGHT	TERRA FORCE-EF
70000248	90/100-21	57R	TT	SUPER	70000959	90/100-21	57R	TT	SUPER	TERRA FORCE-EF
70000206	90/100-21	57R	TT	SUPER	70000959	90/100-21	57R	TT	SUPER	TERRA FORCE-EF
70000247	90/100-21	57R	TT	SUPER LIGHT	70000958	90/100-21	57R	TT	SUPER LIGHT	TERRA FORCE-EF
TERRA FORCE-EH										
70000209	120/90-18	65M	TT	SUPER SOFT EXTREME	70000952	120/90-18	65M	TT	SUPER SOFT	TERRA FORCE-EF


AUSGELAUFENE REIFEN					ERSATZREIFEN					
Artikel-Nr.	Reifen- dimension	LI/SS	Typ (TU/TT)	Version	Artikel-Nr.	Reifen- dimension	LI/SS	Typ (TU/TT)	Version	Profildesign
TERRA FORCE-EH										
70000210	140/80-18	70M	TT	SUPER SOFT EXTREME	70000955	140/80-18	70M	TT	SUPER SOFT	TERRA FORCE-EF
70000251	120/90-18	65M	TT	SUPER SOFT EXTREME	70000952	120/90-18	65M	TT	SUPER SOFT	TERRA FORCE-EF
70000252	140/80-18	70M	TT	SUPER SOFT EXTREME	70000962	140/80-18	70M	TT	SUPER SOFT	TERRA FORCE-EF PRO
TERRA FORCE-MX MH										
70000117	70/100-10	41J	TT	MEDIUM HARD TERRAIN	70000927	70/100-10	41M	TT	MEDIUM HARD TERRAIN	TERRA FORCE-MX MH
70000118	70/100-10 (2.50-10)	41J	TT		70000927	70/100-10	41M	TT	MEDIUM HARD TERRAIN	TERRA FORCE-MX MH
70000113	60/100-12	36J	TT	MEDIUM HARD TERRAIN	70000925	60/100-12	36M	TT	MEDIUM HARD TERRAIN	TERRA FORCE-MX MH
70000114	60/100-12	36J	TT		70000925	60/100-12	36M	TT	MEDIUM HARD TERRAIN	TERRA FORCE-MX MH
70000123	80/100-12	50M	TT	MEDIUM HARD TERRAIN	70000930	80/100-12 (2.50-12)	50M	TT	MEDIUM HARD TERRAIN	TERRA FORCE-MX MH
70000124	80/100-12	50M	TT		70000930	80/100-12 (2.50-12)	50M	TT	MEDIUM HARD TERRAIN	TERRA FORCE-MX MH
70000115	60/100-14	29M	TT	MEDIUM HARD TERRAIN	70000926	60/100-14	29M	TT	MEDIUM HARD TERRAIN	TERRA FORCE-MX MH
70000116	60/100-14	29M	TT		70000926	60/100-14	29M	TT	MEDIUM HARD TERRAIN	TERRA FORCE-MX MH
70000294	60/100-14	30M	TT	WIN FRIC						-
70000321	60/100-14	29M	TT	SPIKE						-
70000127	90/100-14	49M	TT	MEDIUM HARD TERRAIN	70000932	90/100-14	49M	TT	MEDIUM HARD TERRAIN	TERRA FORCE-MX MH
70000128	90/100-14	49M	TT		70000932	90/100-14	49M	TT	MEDIUM HARD TERRAIN	TERRA FORCE-MX MH
70000129	90/100-16	51M	TT	MEDIUM HARD TERRAIN	70000933	90/100-16	51M	TT	MEDIUM HARD TERRAIN	TERRA FORCE-MX MH
70000213	90/100-16	51M	TT	SUPER SOFT EXTREME	70000973	90/100-16	51M	TT	SUPER SOFT	TERRA FORCE-EX MH
70000255	90/100-16	51M	TT	SUPER SOFT EXTREME	70000973	90/100-16	51M	TT	SUPER SOFT	TERRA FORCE-EX MH
70000130	90/100-16	51M	TT	MEDIUM HARD TERRAIN	70000933	90/100-16	51M	TT	MEDIUM HARD TERRAIN	TERRA FORCE-MX MH
70000119	70/100-17	40M	TT	MEDIUM HARD TERRAIN	70000928	70/100-17	40M	NHS	MEDIUM HARD TERRAIN	TERRA FORCE-MX MH
70000120	70/100-17	40M	TT		70000928	70/100-17	40M	NHS	MEDIUM HARD TERRAIN	TERRA FORCE-MX MH
70000102	100/100-18	59M	TT	MEDIUM TO HARD	70001071	100/100-18	59R	TT	SUPER	TERRA FORCE-EX MH
70000101	100/100-18	59M	TT		70001071	100/100-18	59R	TT	SUPER	TERRA FORCE-EX MH
70000106	110/100-18	64M	TT	MEDIUM TO HARD	70000966	110/100-18	64M	TT	SUPER LIGHT	TERRA FORCE-EX MH
70000105	110/100-18	64M	TT		70000966	110/100-18	64M	TT	SUPER LIGHT	TERRA FORCE-EX MH
70000211	120/90-18	65M	TT	SUPER SOFT EXTREME	70000968	120/90-18	65M	TT	SUPER SOFT	TERRA FORCE-EX MH
70000111	120/90-18	65M	TT	MEDIUM TO HARD	70000970	120/90-18	65R	TT	SUPER	TERRA FORCE-EX MH
70000112	120/90-18	65M	TT	MEDIUM TO HARD	70000970	120/90-18	65R	TT	SUPER	TERRA FORCE-EX MH
70000253	120/90-18	65M	TT	SUPER SOFT	70000968	120/90-18	65M	TT	SUPER SOFT	TERRA FORCE-EX MH
70000103	100/90-19	57M	TT	MEDIUM HARD TERRAIN	70000922	100/90-19	57M	TT	MEDIUM HARD TERRAIN	TERRA FORCE-MX MH
70000104	100/90-19	57M	TT	MEDIUM HARD TERRAIN	70000922	100/90-19	57M	TT	MEDIUM HARD TERRAIN	TERRA FORCE-MX MH
70000107	110/90-19	62M	TT	MEDIUM HARD TERRAIN	70000923	110/90-19	62M	TT	MEDIUM HARD TERRAIN	TERRA FORCE-MX MH
70000108	110/90-19	62M	TT	MEDIUM HARD TERRAIN	70000923	110/90-19	62M	TT	MEDIUM HARD TERRAIN	TERRA FORCE-MX MH
70000109	120/80-19	63M	TT	MEDIUM HARD TERRAIN	70000924	120/80-19	63M	TT	MEDIUM HARD TERRAIN	TERRA FORCE-MX MH
70000110	120/80-19	63M	TT	MEDIUM HARD TERRAIN	70000924	120/80-19	63M	TT	MEDIUM HARD TERRAIN	TERRA FORCE-MX MH
70000212	70/100-19	42M	TT	SUPER	70000971	70/100-19	42M	TT	SUPER	TERRA FORCE-EX MH
70000254	70/100-19	42M	TT	SUPER	70000971	70/100-19	42M	TT	SUPER	TERRA FORCE-EX MH
70000121	70/100-19	42M	TT	MEDIUM HARD TERRAIN	70000929	70/100-19	42M	TT	MEDIUM HARD TERRAIN	TERRA FORCE-MX MH
70000122	70/100-19	42M	TT		70000929	70/100-19	42M	TT	MEDIUM HARD TERRAIN	TERRA FORCE-MX MH
70000125	80/100-21	51M	TT	MEDIUM HARD TERRAIN	70000931	80/100-21	51M	TT	MEDIUM HARD TERRAIN	TERRA FORCE-MX MH



AUSGELAUFENE REIFEN					ERSATZREIFEN					
Artikel-Nr.	Reifen- dimension	LI/SS	Typ (TU/TT)	Version	Artikel-Nr.	Reifen- dimension	LI/SS	Typ (TU/TT)	Version	Profildesign
TERRA FORCE-MX MH										
70000126	80/100-21	51M	TT	MEDIUM HARD TERRAIN	70000931	80/100-21	51M	TT	MEDIUM HARD TERRAIN	TERRA FORCE-MX MH
70000133	90/90-21	54M	TT	MEDIUM HARD TERRAIN	70000935	90/90-21 (3.00-21)	54M	TT	MEDIUM HARD TERRAIN	TERRA FORCE-MX MH
70000215	90/100-21	57M	TT	SUPER LIGHT	70000974	90/100-21	57M	TT	SUPER LIGHT	TERRA FORCE-EX MH
70000214	90/100-21	57M	TT	SUPER	70000975	90/100-21	57M	TT	SUPER	TERRA FORCE-EX MH
70000256	90/100-21	57M	TT	SUPER LIGHT	70000974	90/100-21	57M	TT	SUPER LIGHT	TERRA FORCE-EX MH
70000257	90/100-21	57M	TT	SUPER	70000975	90/100-21	57M	TT	SUPER	TERRA FORCE-EX MH
70000132	90/100-21	57M	TT		70000934	90/100-21	57M	TT	MEDIUM HARD TERRAIN	TERRA FORCE-MX MH
70000131	90/100-21	57M	TT	MEDIUM HARD TERRAIN	70000934	90/100-21	57M	TT	MEDIUM HARD TERRAIN	TERRA FORCE-MX MH
70000134	90/90-21 (3.00-21)	54M	TT	MEDIUM HARD TERRAIN	70000935	90/90-21 (3.00-21)	54M	TT	MEDIUM HARD TERRAIN	TERRA FORCE-MX MH
TERRA FORCE-MX SAND										
70000142	80/100-12	50M	TT							-
70000141	80/100-12 (2.50-12)	50M	TT	SAND						-
70000145	90/100-16	51M	TT	SAND						-
70000146	90/100-16	51M	TT	SAND						-
70000135	100/90-19	57M	TT	SAND	70001066	100/90-19	57M	TT		TERRA FORCE-MX SAND 2
70000136	100/90-19	57M	TT	SAND	70000136	100/90-19	57M	TT		TERRA FORCE-MX SAND 2
70000137	110/90-19	62M	TT	SAND	70000936	110/90-19	62M	TT	SAND	TERRA FORCE-MX SAND 2
70000138	110/90-19	62M	TT	SAND	70000936	110/90-19	62M	TT	SAND	TERRA FORCE-MX SAND 2
70000139	120/80-19	63M	TT	SAND				TT		-
70000140	120/80-19	63M	TT	SAND				TT		-
70000143	80/100-21	51M	TT	SAND	70000950	80/100-21	51M	TT	SAND	TERRA FORCE-MX SAND
70000144	80/100-21	51M	TT	SAND	70000950	80/100-21	51M	TT	SAND	TERRA FORCE-MX SAND
TERRA FORCE-MX SM										
70000161	70/100-10	41J	TT	SOFT MEDIUM TERRAIN	70000941	70/100-10	41M	TT	SOFT MEDIUM TERRAIN	TERRA FORCE-MX SM
70000162	70/100-10 (2.50-10)	41J	TT		70000941	70/100-10	41M	TT	SOFT MEDIUM TERRAIN	TERRA FORCE-MX SM
70000159	60/100-12	36J	TT	SOFT MEDIUM TERRAIN	70000940	60/100-12	36J	TT	SOFT MEDIUM TERRAIN	TERRA FORCE-MX SM
70000160	60/100-12	36J	TT	SOFT MEDIUM TERRAIN	70000940	60/100-12	36M	TT	SOFT MEDIUM TERRAIN	TERRA FORCE-MX SM
70000169	80/100-12	50M	TT	SOFT MEDIUM TERRAIN	70000945	80/100-12	50M	TT	SOFT MEDIUM TERRAIN	TERRA FORCE-MX SM
70000170	80/100-12	50M	TT	SOFT TO MEDIUM	70000945	80/100-12 (2.50-12)	50M	TT	SOFT MEDIUM TERRAIN	TERRA FORCE-MX SM
70000297	80/100-12	50M	TT	WIN FRIC						-
70000164	70/100-14	40M	TT		70000942	70/100-14	40M	TT	SOFT MEDIUM TERRAIN	TERRA FORCE-MX SM
70000163	70/100-14	40M	TT	SOFT MEDIUM TERRAIN	70000942	70/100-14	40M	TT	SOFT MEDIUM TERRAIN	TERRA FORCE-MX SM
70000174	90/100-14	49M	TT		70000947	90/100-14	49M	TT	SOFT MEDIUM TERRAIN	TERRA FORCE-MX SM
70000173	90/100-14	49M	TT	SOFT MEDIUM TERRAIN	70000947	90/100-14	49M	TT	SOFT MEDIUM TERRAIN	TERRA FORCE-MX SM
70000298	90/100-14	49M	TT	WIN FRIC						-
70000325	90/100-14	49M	TT	SPIKE						-
70000175	90/100-16	51M	TT	SOFT MEDIUM TERRAIN	70000948	90/100-16	51M	TT	SOFT MEDIUM TERRAIN	TERRA FORCE-MX SM
70000299	90/100-16	51M	TT	WIN FRIC	70001074	90/100-16	51M	TT	ICE	TERRA FORCE-EX HT
70000176	90/100-16	51M	TT	SOFT TO MEDIUM TERRAIN	70000948	90/100-16	51M	TT	SOFT MEDIUM TERRAIN	TERRA FORCE-MX SM
70000326	90/100-16	51M	TT	SPIKE	70001074	90/100-16	51M	TT	ICE	TERRA FORCE-EX HT
70000295	70/100-17	40M	TT	WIN FRIC						-



AUSGELAUFENE REIFEN					ERSATZREIFEN					
Artikel-Nr.	Reifen- dimension	LI/SS	Typ (TU/TT)	Version	Artikel-Nr.	Reifen- dimension	LI/SS	Typ (TU/TT)	Version	Profildesign
TERRA FORCE-MX SM										
70000165	70/100-17	40M	TT	SOFT MEDIUM TERRAIN	70000943	70/100-17	40M	TT	SOFT MEDIUM TERRAIN	TERRA FORCE-MX SM
70000166	70/100-17	40M	TT		70000943	70/100-17	40M	TT	SOFT MEDIUM TERRAIN	TERRA FORCE-MX SM
70000322	70/100-17	40M	TT	SPIKE						-
70000147	100/100-18	59M	TT	SOFT TO MEDIUM	70001071	100/100-18	59R	TT	SUPER	TERRA FORCE-EX MH
70000148	100/100-18	59M	TT	SOFT TO MEDIUM	70001071	100/100-18	59R	TT	SUPER	TERRA FORCE-EX MH
70000217	110/100-18	64M	TT	SUPER LIGHT	70000977	110/100-18	64R	TT	SUPER LIGHT	TERRA FORCE-EX SM
70000151	110/100-18	64M	TT	SOFT TO MEDIUM	70000977	110/100-18	64R	TT	SUPER LIGHT	TERRA FORCE-EX SM
70000152	110/100-18	64M	TT		70000977	110/100-18	64R	TT	SUPER LIGHT	TERRA FORCE-EX SM
70000259	110/100-18	64M	TT		70000977	110/100-18	64R	TT	SUPER LIGHT	TERRA FORCE-EX SM
70000220	120/90-18	65M	TT	SUPER LIGHT	70000978	120/90-18	65R	TT	SUPER LIGHT	TERRA FORCE-EX SM
70000158	120/90-18	65M	TT	SOFT TO MEDIUM	70000979	120/90-18	65R	TT	SUPER	TERRA FORCE-EX SM
70000262	120/90-18	57M	TT	SUPER LIGHT	70000978	120/90-18	65R	TT	SUPER LIGHT	TERRA FORCE-EX SM
70000261	120/90-18	57M	TT	SUPER	70000979	120/90-18	65R	TT	SUPER	TERRA FORCE-EX SM
70000157	120/90-18	65M	TT	SOFT TO MEDIUM	70000979	120/90-18	65R	TT	SUPER	TERRA FORCE-EX SM
70000219	120/90-18	65M	TT	SUPER	70000979	120/90-18	65R	TT	SUPER	TERRA FORCE-EX SM
70000150	100/90-19	57M	TT	SOFT TO MEDIUM TERRAIN	70000937	100/90-19	57M	TT	SOFT MEDIUM TERRAIN	TERRA FORCE-MX SM
70000258	100/90-19	57M	TT	SUPER LIGHT	70000937	100/90-19	57M	TT	SOFT MEDIUM TERRAIN	TERRA FORCE-MX SM
70000216	100/90-19	57M	TT	SUPER LIGHT	70000937	100/90-19	57M	TT	SOFT MEDIUM TERRAIN	TERRA FORCE-MX SM
70000154	110/90-19	62M	TT	SOFT TO MEDIUM TERRAIN	70000938	110/90-19	62M	TT	SOFT MEDIUM TERRAIN	TERRA FORCE-MX SM
70000260	110/90-19	62M	TT	SUPER LIGHT	70000938	110/90-19	62M	TT	SOFT MEDIUM TERRAIN	TERRA FORCE-MX SM
70000218	110/90-19	62M	TT	SUPER LIGHT	70000938	110/90-19	62M	TT	SOFT MEDIUM TERRAIN	TERRA FORCE-MX SM
70000156	120/80-19	63M	TT	SOFT TO MEDIUM TERRAIN	70000939	120/80-19	63M	TT	SOFT MEDIUM TERRAIN	TERRA FORCE-MX SM
70000296	70/100-19	42M	TT	WIN FRIC	70001075	70/100-19	42M	TT	ICE	TERRA FORCE-EX HT
70000167	70/100-19	42M	TT	SOFT MEDIUM TERRAIN	70000944	70/100-19	42M	TT	SOFT MEDIUM TERRAIN	TERRA FORCE-MX SM
70000168	70/100-19	42M	TT	SOFT TO MEDIUM TERRAIN	70000944	70/100-19	42M	TT	SOFT MEDIUM TERRAIN	TERRA FORCE-MX SM
70000323	70/100-19	42M	TT	SPIKE	70001075	70/100-19	42M	TT	ICE	TERRA FORCE-EX XT
70000149	100/90-19	57M	TT	SOFT MEDIUM TERRAIN	70000937	100/90-19	57M	TT	SOFT MEDIUM TERRAIN	TERRA FORCE-MX SM
70000153	110/90-19	62M	TT	SOFT MEDIUM TERRAIN	70000938	110/90-19	62M	TT	SOFT MEDIUM TERRAIN	TERRA FORCE-MX SM
70000155	120/80-19	63M	TT	SOFT MEDIUM TERRAIN	70000939	120/80-19	63M	TT	SOFT MEDIUM TERRAIN	TERRA FORCE-MX SM
70000171	80/100-21	51M	TT	SOFT MEDIUM TERRAIN	70000946	80/100-21	51M	TT	SOFT MEDIUM TERRAIN	TERRA FORCE-MX SM
70000172	80/100-21	51M	TT	SUPER LIGHT	70000921	80/100-21	51M	TT	SUPER LIGHT	TERRA FORCE-EX SM
70000263	90/90-21	54M	TT	SUPER LIGHT	70000963	90/90-21	54R	TT	SUPER LIGHT	TERRA FORCE-EF SM
70000264	90/90-21	54M	TT	SUPER	70000964	90/90-21	54R	TT	SUPER	TERRA FORCE-EF SM
70000221	90/90-21 (3.00-21)	54M	TT	SUPER LIGHT	70000963	90/90-21	54R	TT	SUPER LIGHT	TERRA FORCE-EF SM
70000222	90/90-21 (3.00-21)	54M	TT	SUPER	70000964	90/90-21	54R	TT	SUPER	TERRA FORCE-EF SM
70000177	90/90-21	54M	TT	SOFT MEDIUM TERRAIN	70000949	90/90-21	54M	TT	SOFT MEDIUM TERRAIN	TERRA FORCE-MX SM
70000178	90/90-21 (3.00-21)	54M	TT	SOFT TO MEDIUM TERRAIN	70000949	90/90-21	54M	TT	SOFT MEDIUM TERRAIN	TERRA FORCE-MX SM
XT-434										
70000300	80/100-21	51M	TT	WIN FRIC	70000991	90/90-21	51M	TT	ICE	TERRA FORCE-EX HT
228257	80/100-21	51M	TT	SPIKE	70000991	90/90-21	51M	TT	ICE	TERRA FORCE-EX HT
70000300	80/100-21	51M	TT	SPIKE	70000991	90/90-21	51M	TT	ICE	TERRA FORCE-EX HT



AUSGELAUFENE REIFEN					ERSATZREIFEN					Profildesign
Artikel-Nr.	Reifen-dimension	LI/SS	Typ (TL/TT)	Version	Artikel-Nr.	Reifen-dimension	LI/SS	Typ (TL/TT)	Version	
XT-444										
70000301	90/90-21 (3.00-21)	51M	TT	WIN FRIC	70000991	90/90-21 (3.00-21)	51M	TT	ICE	TERRA FORCE-EX HT
228256	3.00-21	51M	TT	WIN FRIC SPIKE	70000991	90/90-21 (3.00-21)	51M	TT	ICE	TERRA FORCE-EX HT
70000328	3.00-21	51M	TT	SPIKE	70000991	90/90-21 (3.00-21)	51M	TT	ICE	TERRA FORCE-EX HT
XT-454										
70000223	110/100-18	54M	TT	SUPER SOFT EXTREME	70000967	110/100-18	64M	TT	SUPER SOFT	TERRA FORCE-EX MH
70000302	110/100-18	64M	TT	WIN FRIC	70000989	110/100-18	64M	TT	ICE	TERRA FORCE-EX HT
228062	110/100-18	64M	TT		70000966	110/100-18	64M	TT	SUPER LIGHT	TERRA FORCE-EX MH
228254	110/100-18	64M	TT	WIN FRIC SPIKE	70000989	110/100-18	64M	TT	ICE	TERRA FORCE-EX HT
70000329	110/100-18	64M	TT	SPIKE	70000989	110/100-18	64M	TT	ICE	TERRA FORCE-EX HT
70000303	110/90-19	62M	TT	WIN FRIC	70000990	110/90-19	62M	TT	ICE	TERRA FORCE-EX HT
228255	110/90-19	62M	TT		70000990	110/90-19	62M	TT	ICE	TERRA FORCE-EX HT
70000330	110/90-19	62M	TT	SPIKE	70000990	110/90-19	62M	TT	ICE	TERRA FORCE-EX HT
XT-754										
228058	90/100-16	52M	TT		70000933	90/100-16	51M	TT	MEDIUM HARD TERRAIN	TERRA FORCE-MX MH
228067	90/100-16	52M	TT	WIN FRIC	70001074	90/100-16	51M	TT	ICE	TERRA FORCE-EX HT
70000284	110/100-18	64P	TT		70000966	110/100-18	64M	TT	SUPER LIGHT	TERRA FORCE-EX MH
70000224	120/90-18	65M	TT	SUPER LIGHT	70000981	120/90-18	65M	TT	SUPER LIGHT	TERRA FORCE-EX XT
70000286	120/90-18	65P	TT		70000987	120/90-18	65R	TT	SUPER	TERRA FORCE-EX XT
70000265	120/90-18	65M	TT	SUPER LIGHT	70000981	120/90-18	65M	TT	SUPER LIGHT	TERRA FORCE-EX XT
228041	100/100-19	62M	TT							-
70000285	110/90-19	62M	TT		70000986	110/90-19	62R	TT	SUPER	TERRA FORCE-EX XT
XT-914										
228079	80/100-21	51R	TT		70000931	80/100-21	51M	TT	MEDIUM HARD TERRAIN	TERRA FORCE-MX MH
XT-946										
228024	110/100-18	64M	TT		70000966	110/100-18	64M	TT	SUPER LIGHT	TERRA FORCE-EX MH
70001152	120/100-18	68M	TT	SUPER LIGHT	70000992	120/100-18	68M	TT	SUPER LIGHT	TERRA FORCE-EX MH
70000304	120/100-18	68M	TT	ICE SOFT						-
228025	120/100-18	68M	TT		70000992	120/100-18	68M	TT	SUPER LIGHT	TERRA FORCE-EX MH
70000305	120/90-19	64M	TT	SUPER LIGHT	70000984	120/90-19	66N	TT		STONE KING
XT-994										
70000306	80/100-21	51M	TT	WIN FRIC	70000991	90/90-21	51M	TT	ICE	TERRA FORCE-EX HT
70000331	80/100-21	51M	TT	SPIKE	70000991	90/90-21	51M	TT	ICE	TERRA FORCE-EX HT
228264	80/100-21	51R	TT	WIN FRIC SPIKE	70000991	90/90-21	51M	TT	ICE	TERRA FORCE-EX HT





Mitas Motorcycle Tires

Škofjeloška cesta 6,
4000 Kranj, Slovenia
Phone: +386 4 206 58 83

info-moto@mitas-tires.com



Druckfehler und Irrtümer vorbehalten. 2024 | 2

KEEP ON RIDING

mitas-moto.com     @mitasmoto

Mitas